

Ano-base 2023

Relatório de Acompanhamento Econômico-Financeiro das Estatais



GOVERNO DO ESTADO
RIO GRANDE DO SUL

SECRETARIA DA
RECONSTRUÇÃO GAÚCHA



Mensagem do Governador

Eduardo Leite

Transparência no compromisso com a reconstrução

A transparência, além de ser um dever do poder público e um direito da cidadania, é uma estratégia de gestão que norteia o nosso governo. Damos visibilidade a dados, ações e decisões que orientam nossa administração, sempre com o objetivo de fortalecer a confiança da população no poder público. Este Relatório de Acompanhamento Econômico-Financeiro das Estatais do Rio Grande do Sul traduz esse compromisso. Ele visa não apenas apresentar dados claros e acessíveis à população, mas também orientar gestores públicos na formulação de estratégias que promovam desenvolvimento e, agora, nossa reconstrução.

Nosso empenho em disponibilizar com clareza todas as medidas do governo e suas repercussões econômicas já é reconhecido nacionalmente: em 2023, o Rio Grande do Sul conquistou o nível Ouro no ranking do Programa Nacional da Transparência Pública. Mesmo dispensados da avaliação em 2024 devido aos prejuízos provocados pelas enchentes de maio, seguimos firmes no propósito de assegurar que a transparência permaneça como fundamento essencial da administração. O acompanhamento de cada centavo aplicado pelo poder público será, aliás, peça-chave para a reconstrução planejada, responsável e resiliente que estamos liderando a partir do Plano Rio Grande.

A transparência não só permite revisitar o caminho que já percorremos como ilumina os próximos passos em direção ao futuro. As empresas estatais desempenham um papel estratégico para o crescimento, contribuindo para políticas públicas e a geração de empregos. Têm atuação interligada em todos os pilares do Plano de Desenvolvimento Econômico, Inclusivo e Sustentável que elaboramos para fazer do Rio Grande o melhor Estado para se viver no Brasil. No momento em que enfrentamos os desafios da reconstrução pós-enchente, o trabalho dessas instituições se torna ainda mais relevante para impulsionar a retomada de serviços e obras essenciais.

Neste documento, apresentamos informações detalhadas sobre as áreas de atuação e a situação financeira das empresas, bem como análises de desempenho dos últimos cinco anos, incluindo os impactos e resultados das privatizações realizadas. Todos os dados foram organizados de forma acessível para facilitar o entendimento por parte do cidadão, verdadeiro destinatário dessa transparência.

Agradeço às equipes que atuam nas empresas estatais e nos órgãos de controle pela dedicação e compromisso com a excelência na gestão pública. Reafirmo que o nosso governo seguirá priorizando o interesse público e a busca pela melhoria contínua em todas as áreas.

Convido toda a sociedade a acompanhar e participar da gestão pública, reforçando juntos os valores da transparência, da eficiência e da responsabilidade, que dão base para reconstruirmos um Rio Grande ainda mais forte.

Boa leitura!



Mensagem do Secretário

Pedro Capeluppi
Secretário da Reconstrução Gaúcha

Transparência nas estatais

A transparência é um pilar essencial da gestão pública do Governo do Estado do Rio Grande do Sul. Especialmente, no atual momento de reconstrução do estado, que sofreu com uma enchente histórica em maio de 2024. Por isso, a **segunda edição do Relatório de Acompanhamento Econômico-Financeiro das Estatais do RS – Ano-Base 2023**, elaborado pela Secretaria da Reconstrução Gaúcha, é uma ferramenta fundamental para prestar contas e, assim, **contribuir para uma melhor fiscalização e serviços públicos à sociedade.**

Este documento apresenta um panorama detalhado da situação financeira das empresas estatais gaúchas, mostrando como seus resultados evoluíram nos últimos cinco anos. Com essa publicação, garantimos que a população possa acompanhar e entender melhor as ações e os impactos das decisões tomadas.

Além disso, o relatório traz informações sobre os resultados consolidados e os ativos do Estado. Atualmente, o RS possui participação majoritária em sete estatais ativas e também compartilha a gestão do Banco Regional de Desenvolvimento do Extremo Sul (BRDE) com os estados de Santa Catarina e Paraná. No documento, cada estatal conta com um perfil detalhado, incluindo sua área de atuação, principais indicadores financeiros e operacionais, assim como informações sobre quadro de pessoal e benefícios.

Mais do que um compromisso com a publicização de indicadores, este relatório fortalece a governança ao disponibilizar dados essenciais, tanto para os gestores tomarem decisões, quanto para a sociedade exercer seu direito ao acompanhamento da gestão pública. **Uma postura que reforça nosso compromisso com a reconstrução e o progresso do Rio Grande do Sul.**

Boa leitura!

Expediente

Secretário da Reconstrução Gaúcha

Pedro Maciel Capeluppi

Secretário Adjunto

Gabriel Ribeiro Fajardo

Assessoria Especial de Controle Interno e Gestão de Riscos

Antonio Simões Branco Junior

Assessoria de Comunicação Social

Lucas Sattler Barroso

Assessoria Jurídica

Gabriel Sperotto Anawate

Procuradoria Jurídica Setorial - PGE

César Kasper de Marsillac

Lívia Deprá Camargo Sulzbach

Elaboração

Antonio Simões Branco Junior

Cecília Rutkoski Hoff

Letícia Meneguetti Fontana

SUMÁRIO

Introdução	6
Visão Geral	7
Estatais Ativas.....	8
Acompanhamento das Privatizações.....	9
CEEE Equatorial.....	10
CPFL Transmissão.....	11
CEEE Geração.....	12
Sulgás.....	13
Corsan Aegea.....	14
Estatais Ativas - Indicadores Consolidados	15
Setores de Atividade.....	16
Ativo Total.....	17
Patrimônio Líquido.....	18
Receita Operacional.....	19
Lucro Líquido.....	20
Despesa de Pessoal.....	21
Aportes e Dividendos.....	22
Investimentos.....	23
Indicadores por Estatal	24
CEASA.....	28
CRM.....	29
PROCERGS.....	33
EGR.....	37
PORTOS RS.....	41
BADESUL.....	45
BANRISUL.....	49
Controladas BANRISUL	53
BANRISUL ARMAZÉNS GERAIS.....	54
BANRISUL PAGAMENTOS.....	58
BANRISUL CONSÓRCIOS.....	61
BANRISUL CORRETORA DE VALORES.....	63
BANRISUL SEGURIDADE.....	65
Coligadas BANRISUL	67
BEM PROMOTORA.....	68
BANRISUL ICATU PARTICIPAÇÕES.....	69
Autarquia Especial Interestadual	70
BRDE.....	71

INTRODUÇÃO

O presente relatório apresenta um panorama das empresas estatais do Rio Grande do Sul, com destaque para a configuração atual e para o acompanhamento das empresas privatizadas em 2021-2022. Na sequência, são apresentados os resultados consolidados e as características gerais dos ativos do Estado. Por fim, o relatório traz a descrição do perfil, os principais indicadores operacionais e financeiros, os dados de pessoal e de benefícios de cada estatal.

São apresentadas informações das estatais do setor produtivo (Ceasa/RS, CRM, Procergs, EGR e Portos RS), financeiro (Badesul, Banrisul e Subsidiárias) e do BRDE, autarquia especial interestadual, cuja gestão é compartilhada em igual participação pelos estados do Sul do País.

Os dados utilizados encontram-se em valores nominais e têm origem, prioritariamente, nas Demonstrações Financeiras anuais e em documentos institucionais e de governança publicados pelas empresas. Essas informações foram complementadas com dados da Comissão de Valores Mobiliários (CVM), da Contadoria-Geral do Estado (Cage) e da Lei Orçamentária Anual (LOA). Por fim, os dados que não estavam disponíveis em fontes públicas de consulta foram demandados diretamente às empresas.



Síntese das Estatais e Privatizações

Identificação das empresas estatais em operação no Estado e dos principais resultados das privatizações



Indicadores Consolidados

Apresentação dos resultados financeiros consolidados das empresas estatais em operação



Desempenho por Empresa

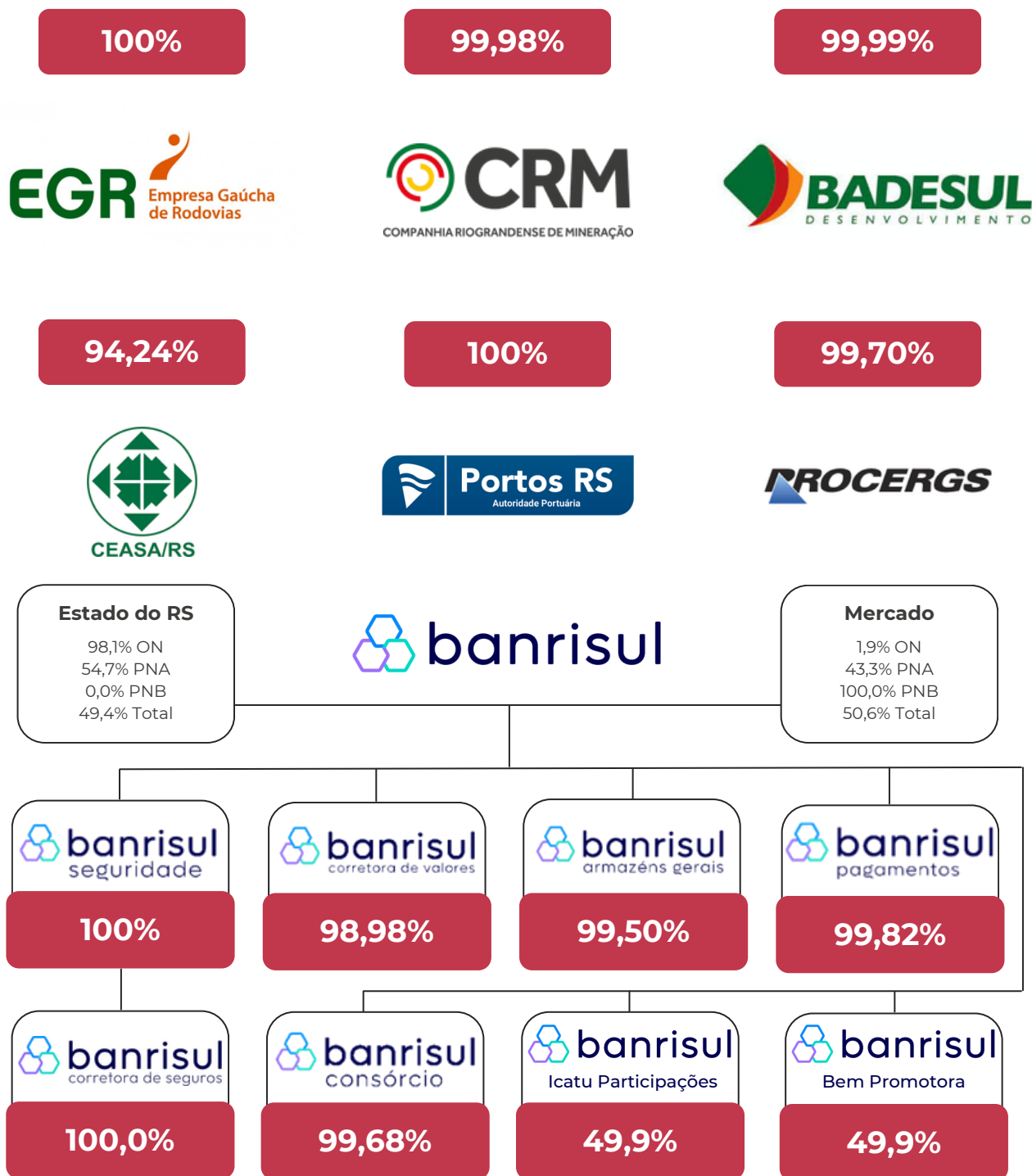
Caracterização das empresas conforme áreas de atuação e apresentação de indicadores operacionais, financeiros, de pessoal e de benefícios

An aerial photograph of a city, likely Rio de Janeiro, showing a dense urban area with numerous buildings, a prominent tall industrial chimney on the left, and a large body of water in the background. The image is overlaid with a semi-transparent green and purple gradient. The text "Visão Geral" is centered in white.

Visão Geral

ESTATAIS ATIVAS

O Estado detém, direta ou indiretamente, a maioria do capital com direito a voto nas seguintes empresas:



ESTATAL NÃO OPERACIONAL



AUTARQUIA ESPECIAL INTERESTADUAL (33,33%)



ESTATAIS EM LIQUIDAÇÃO



An aerial photograph of a city, likely Rio de Janeiro, showing a dense urban area with numerous buildings and a large body of water in the background. A tall, dark chimney is visible on the left side of the image. The text is overlaid in the center of the image.

Acompanhamento das Privatizações

CEEE Equatorial

Ficha Técnica da Privatização

Estatal	CEEE Distribuição (CEEE-D)
Área de atuação	Distribuição de energia elétrica
Ano da privatização	2021
Grupo vencedor	Equatorial Energia
Estrutura acionária	Eletrobras - Centrais Elétricas Brasileiras S.A. - 4,6%
	Equatorial Participações Investimentos S.A. - 95,1%
	Outros - 0,3%
Valor de alienação	R\$ 100.000,00 (o estado passou a receber cerca de R\$ 1,3 bilhão de ICMS anuais, que a CEEE-D inadimplia, e R\$ 1,9 bilhão de ICMS devedor, pago parcelado pelo vencedor do leilão)
Final concessão	2045
Investimentos previsto ao longo da concessão	R\$ 12,6 bilhões
Investimentos previstos nos 5 primeiros anos da concessão	R\$ 2,0 bilhões

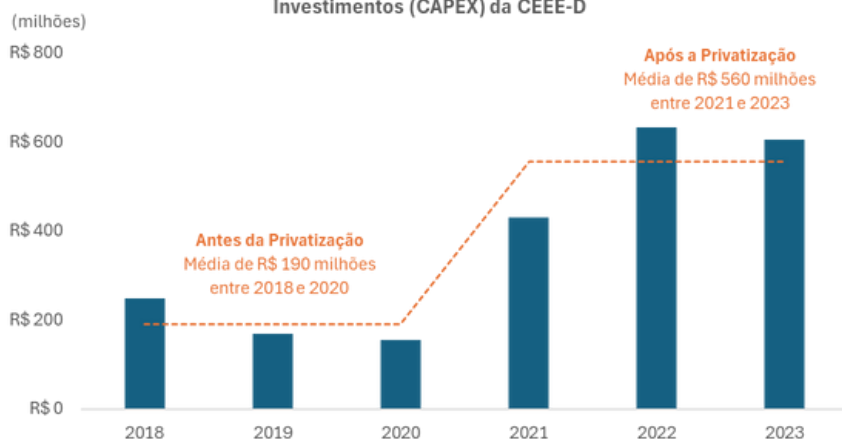
Regulação

Poder Concedente	Ministério de Minas e Energia (MME)
Órgão Regulador	Agência Nacional de Energia Elétrica (ANEEL), com a fiscalização local exercida pela Agência Estadual de Delegação dos Serviços Públicos Delegados do Rio Grande do Sul (Agergs), mediante contrato de delegação

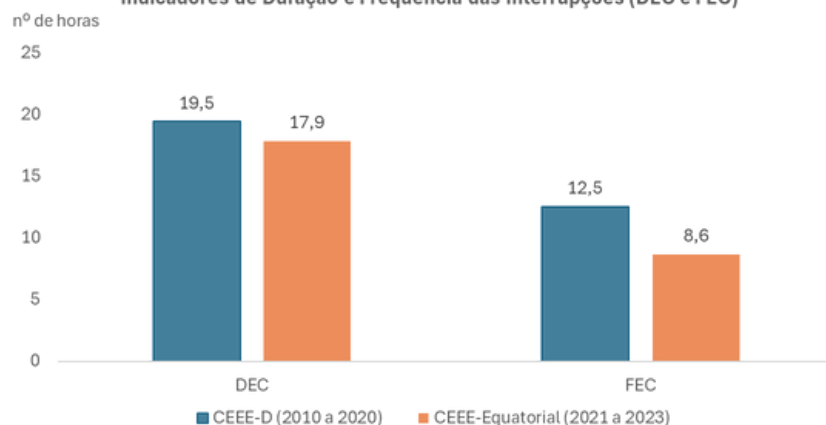
Indicadores Destacados (2023)

Receita Operacional Bruta (ROB)	R\$ 6.810,9 milhões
Lucro (prejuízo) do exercício	R\$ (451,6) milhões
Despesas de pessoal (milhões)	R\$ 229,5 milhões
Nº de funcionários	970
Nº de clientes	1,8 milhões
Nº de municípios atendidos	72

Investimentos (CAPEX) da CEEE-D



Indicadores de Duração e Frequência das Interrupções (DEC e FEC)



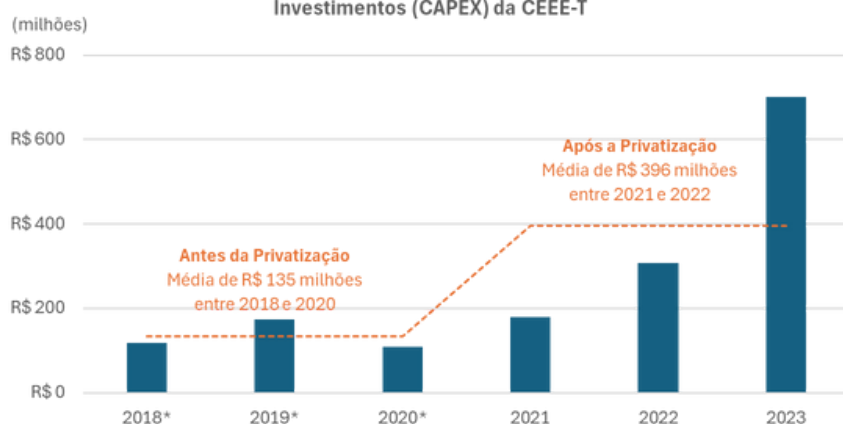
Ficha Técnica da Privatização

Estatal	CEEE Transmissão (CEEE-T)
Área de atuação	Transmissão de energia elétrica
Ano da privatização	2022
Grupo vencedor	CPFL Energia
Estrutura acionária	CPFL Comercialização Brasil S.A. - 100%
Valor de alienação	R\$ 2,7 bilhões
Final concessão	2042
Investimentos previstos ao longo da concessão	R\$ 5,0 bilhões
Investimentos previstos nos 5 primeiros anos da concessão	R\$ 2,0 bilhões

Regulação

Poder Concedente	Ministério de Minas e Energia (MME)
Órgão Regulador	Agência Nacional de Energia Elétrica (ANEEL)

Investimentos (CAPEX) da CEEE-T



* Investimentos da CEEE-GT (inclui Geração)

Indicador de Energia não Suprida (ENS*)



* Reflete o quantitativo de energia não suprida por indisponibilidade das linhas de transmissão.

Indicadores Destacados (2023)

Receita Operacional Bruta (ROB)	R\$ 2.084,0 milhões
Lucro (prejuízo) do exercício	R\$ 608,8 milhões
Despesas de pessoal	R\$ 174,9 milhões
Nº de funcionários	549
Nº de linhas de transmissão	141
Extensão das linhas de transmissão	6,4 mil km
Nº de subestações operadas	86

Ficha Técnica da Privatização

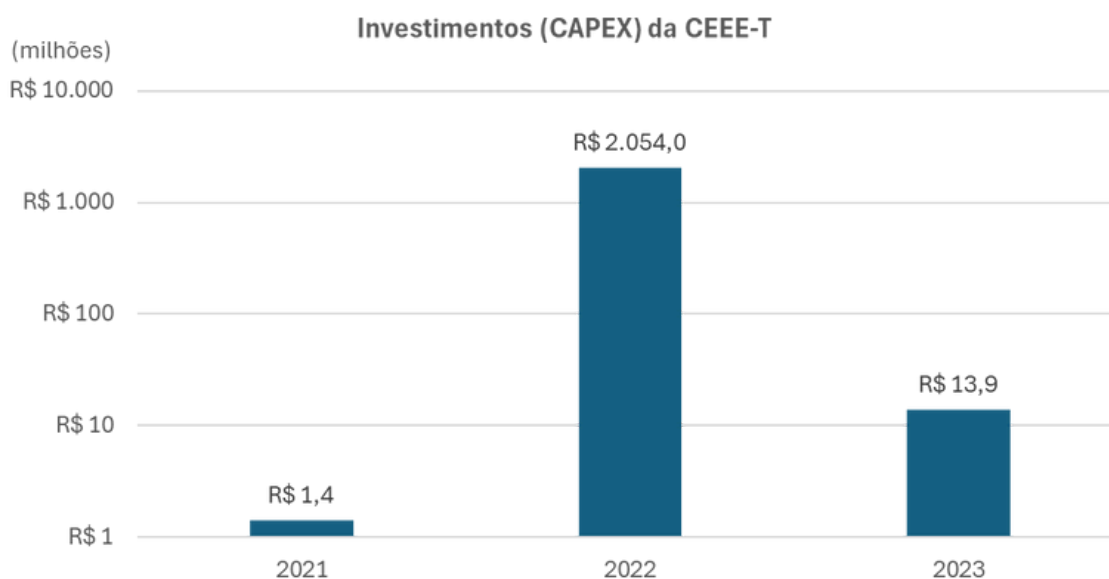
Estatal	CEEE Geração (CEEE-G)
Área de atuação	Geração de energia elétrica
Ano da privatização	2022
Grupo vencedor	Companhia Siderúrgica Nacional
Estrutura acionária	Companhia Florestal do Brasil - 98,96%
	Outros - 1,04%
Valor de alienação	R\$ 928 milhões
Final concessão	2042
Investimentos previsto ao longo da concessão	R\$ 1,1 bilhão
Investimentos previstos nos 5 primeiros anos da concessão	R\$ 1,6 bilhão

Regulação

Poder Concedente	Ministério de Minas e Energia (MME)
Órgão Regulador	Agência Nacional de Energia Elétrica (ANEEL)

Indicadores Destacados (2023)

Receita Operacional Bruta (ROB)	R\$ 360,2 milhões
Lucro (prejuízo) do exercício	R\$ 72,5 milhões
Despesas de pessoal	R\$ 50,8 milhões
Nº de funcionários	218
Potência instalada	920,7 MW



* Inclui o pagamento de bônus de outorga para a União, no valor de R\$ 2.051,0 milhões

Ficha Técnica da Privatização

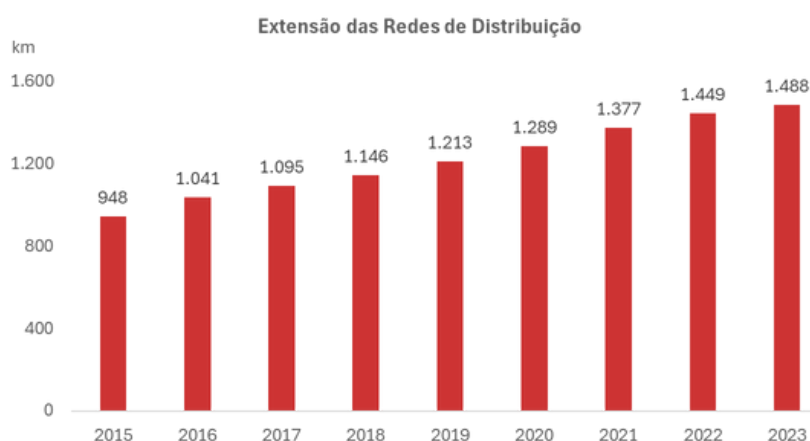
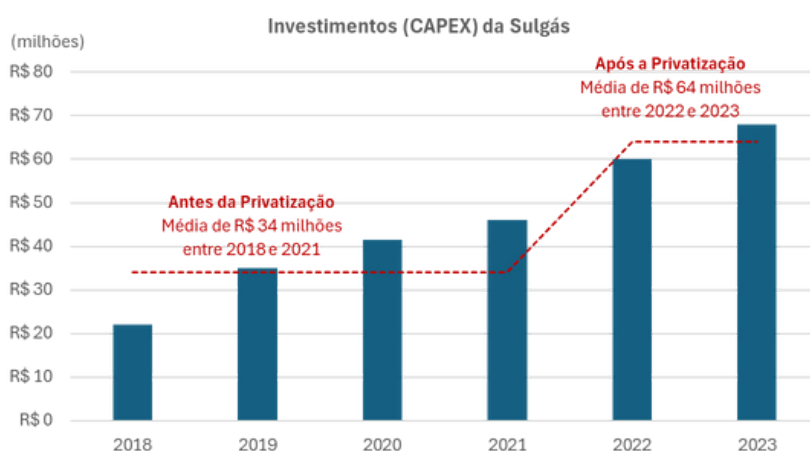
Estatual	Companhia de Gás do Estado do Rio Grande do Sul (Sulgás)
Área de atuação	Distribuição de gás natural canalizado
Ano da privatização	2021
Grupo vencedor	Compass Gás e Energia
Estrutura acionária	Compass Um Participações S/A - 51%
	Commit Gás S/A - 49%
Valor de alienação	R\$ 927,8 milhões
Final concessão	2044
Investimentos previsto ao longo da concessão	R\$ 1,7 bilhão
Investimentos previstos nos 5 primeiros anos da concessão	R\$ 0,3 bilhão

Indicadores Destacados (2023)

Receita Operacional Bruta (ROB)	R\$ 1.963,8 milhões
Lucro (prejuízo) do exercício	R\$ 153,8 milhões
Despesas de pessoal	R\$ 47,1 milhões
Nº de funcionários	300
Nº de clientes	89105
Volume distribuído	2 milhões de m ³ /dia

Regulação

Poder Concedente	Estado do Rio Grande do Sul
Órgão Regulador	Agência Estadual de Delegação dos Serviços Públicos Delegados do Rio Grande do Sul (Agergs)



Corsan Aegea

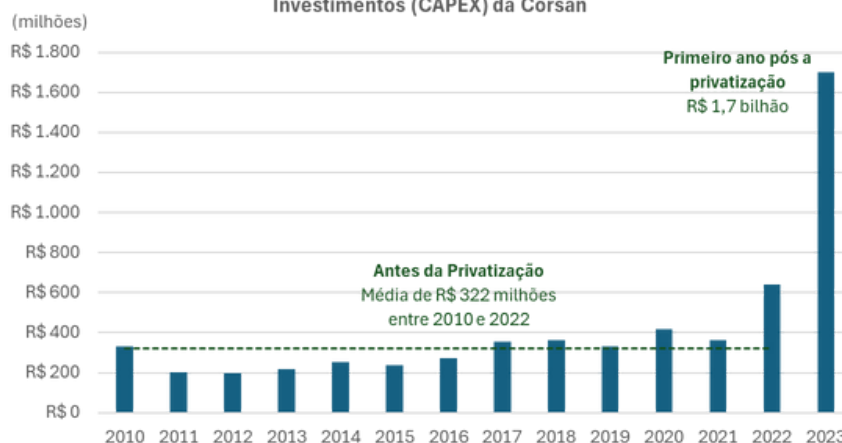
Ficha Técnica da Privatização

Estatal	Companhia Riograndense de Saneamento (Corsan)
Área de atuação	Prestação de serviços de saneamento
Ano da privatização	2022
Grupo vencedor	Grupo Aegea
Estrutura acionária	Parsan S.A. - 27,1%
	Saneamento Consultoria S.A. - 72,8%
Valor de alienação	Outros - 0,1%
Final concessão	R\$ 4,2 bilhões
Investimentos previsto ao longo da concessão	2062 (para 82% dos contratos de concessão)
Investimentos previstos nos 5 primeiros anos da concessão	R\$ 8,2 bilhões

Regulação

Poder Concedente	Municipal
Órgão Regulador	Agência Estadual de Delegação dos Serviços Públicos Delegados do Rio Grande do Sul (Agergs) - 82% dos contratos de concessão
	Agência Reguladora Intermunicipal de Saneamento do Rio Grande do Sul (Agesan RS) - 14% dos contratos de concessão
	Outras - 4% dos contratos de concessão

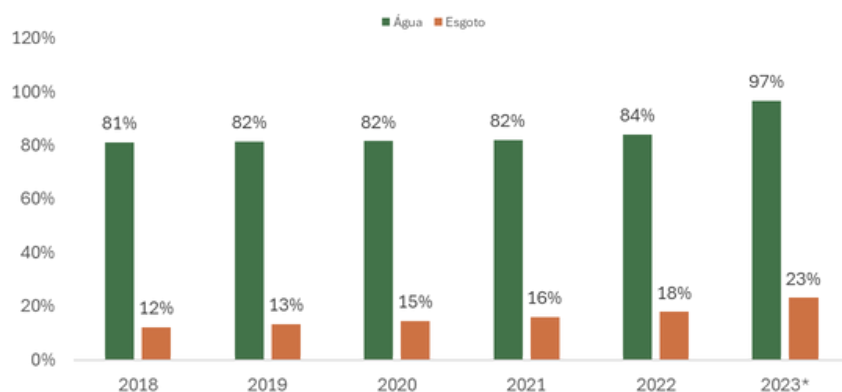
Investimentos (CAPEX) da Corsan



Indicadores Destacados (2023)

Receita Operacional Bruta (ROB)	R\$ 4.691 milhões
Lucro (prejuízo) do exercício	R\$ 631 milhões
Despesas de pessoal (milhões)	R\$ 1.144 milhões
Nº de funcionários	3.405
Nº de municípios atendidos	317
População atendida	7,3 milhões

Cobertura de Água e Esgoto



*Informações do SNIS para o período 2018-2022. Para 2023, informações da Corsan Aegea.

An aerial photograph of a city, likely Rio de Janeiro, showing a large body of water (Bay of Guanabara) in the background, a dense urban area with many buildings, and a prominent industrial facility with a tall chimney on the left. The image is overlaid with a semi-transparent green and purple gradient.

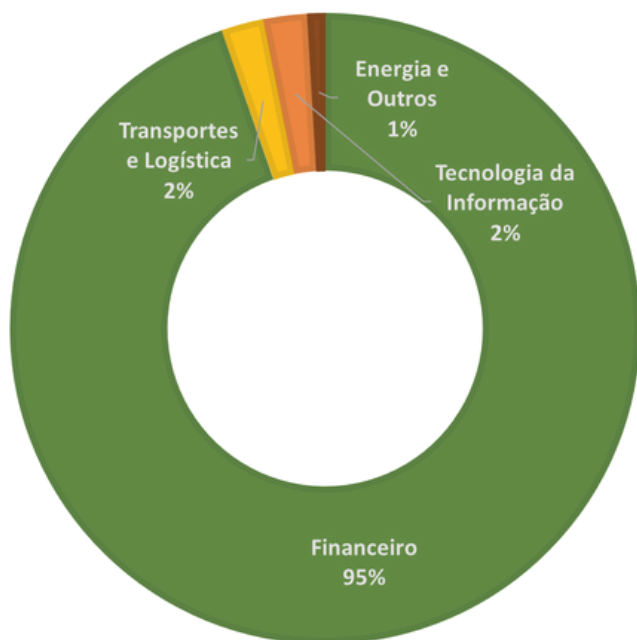
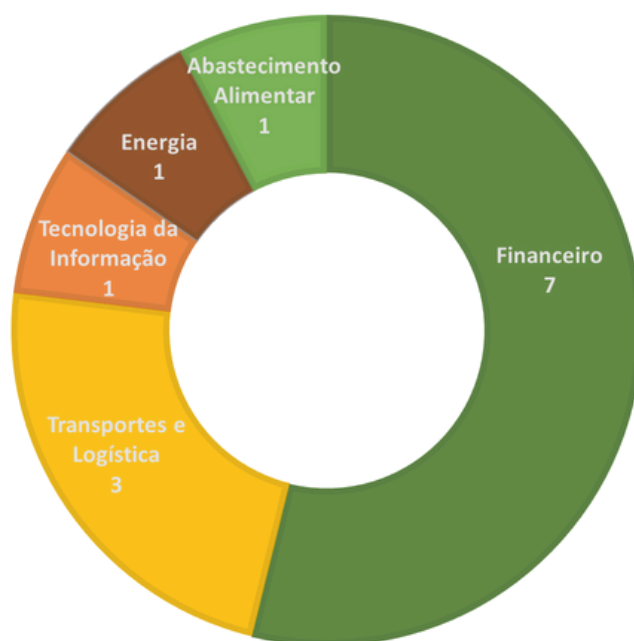
Estatais Ativas

Indicadores Consolidados

SETORES DE ATIVIDADE

O Rio Grande do Sul possui atualmente 12 empresas estatais ativas, mais a participação no BRDE. O setor financeiro concentra 7 dessas empresas, com 5 do Grupo Banrisul. Há 3 empresas no setor de transportes e logística, uma empresa de tecnologia da informação, uma no setor de energia e uma de abastecimento alimentar. No que se refere às receitas, o conjunto de empresas do setor financeiro responde por 95% da Receita Operacional Bruta total das estatais.

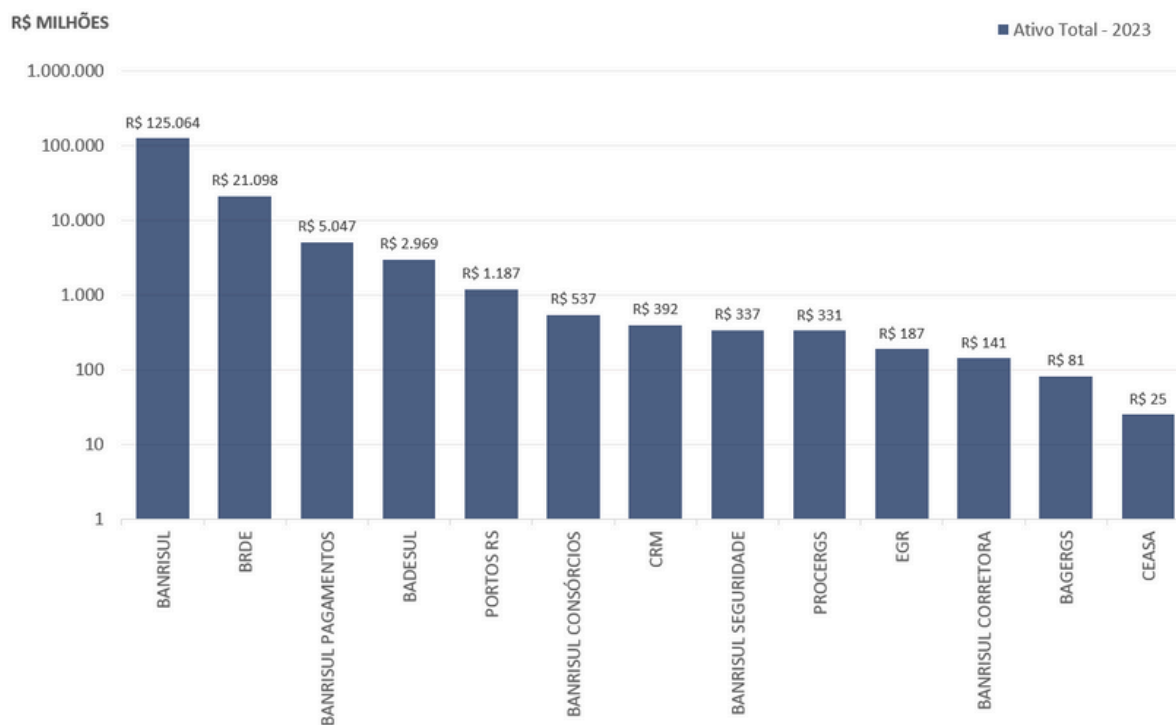
Número de Empresas Estatais - 2023



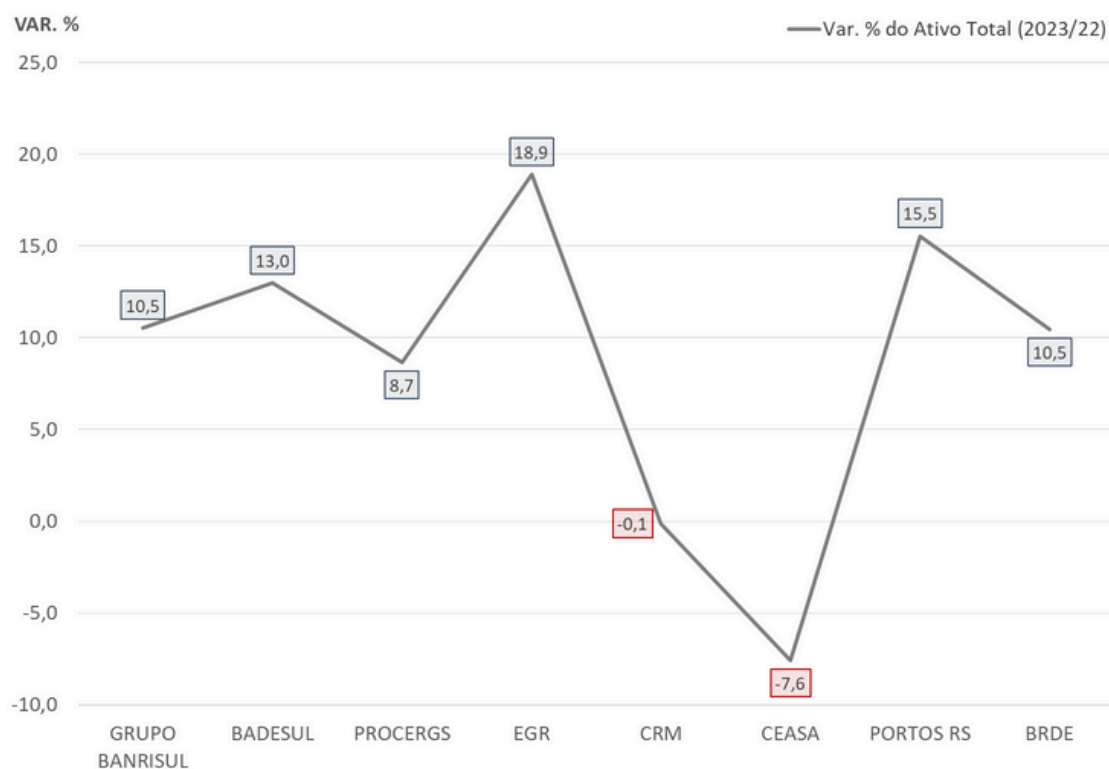
Participação na Receita Operacional Bruta - 2023

ATIVO TOTAL

O ativo total das empresas estatais do Estado alcançou R\$ 157,4 bilhões em 2023. Deste montante, R\$ 131,2 bilhões correspondem às empresas do Grupo Banrisul. Na sequência, os maiores ativos são os do BRDE (R\$ 21,1 bilhões), Badesul (R\$ 3,0 bi) e Portos RS (1,2 bi).

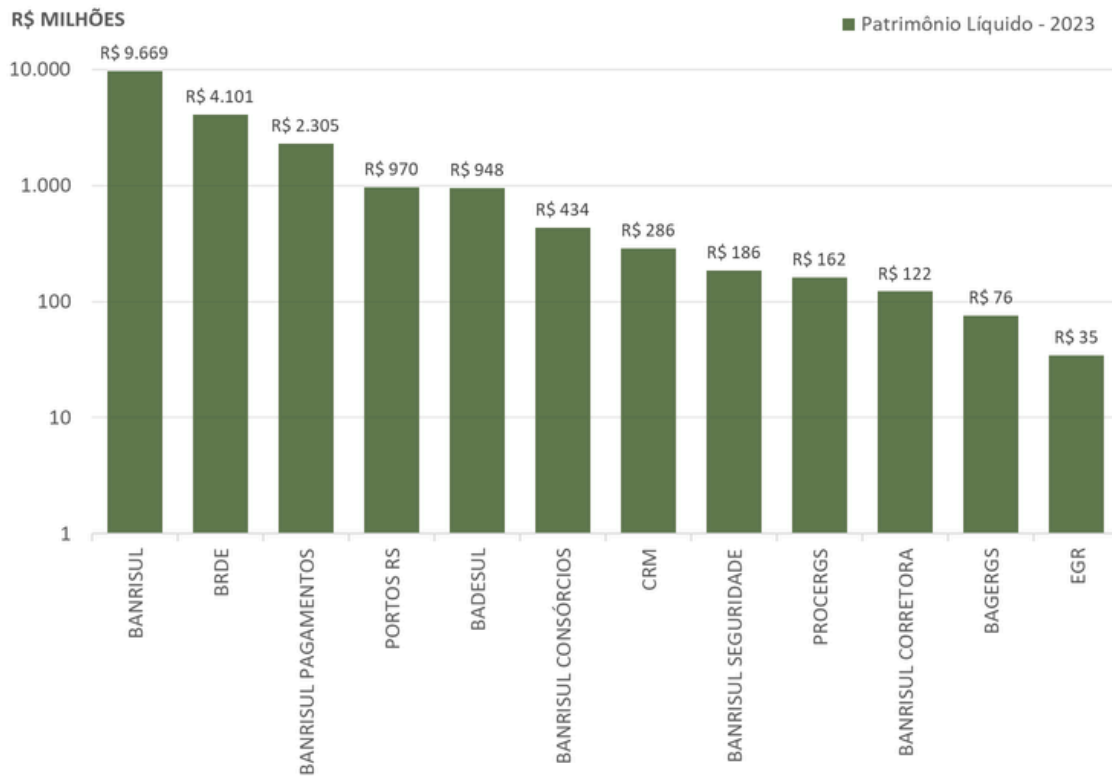


Entre 2022 e 2023, o crescimento do ativo total das empresas foi de 10,6%, em termos nominais. Os destaques por empresa podem ser observados no gráfico abaixo.

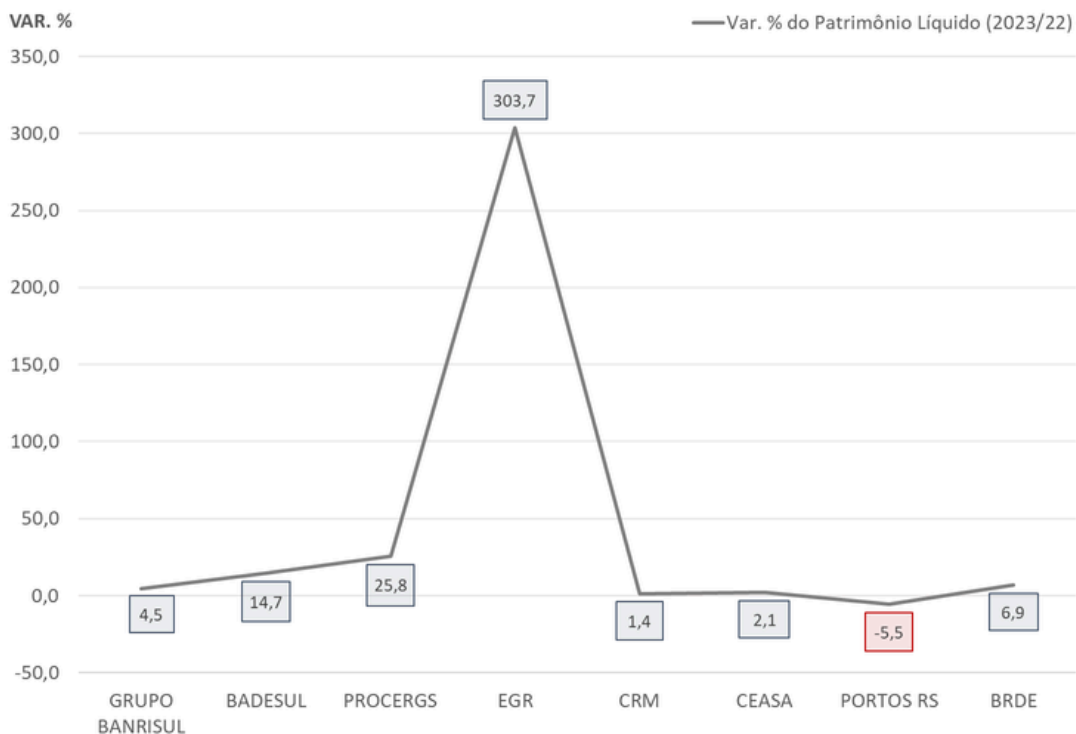


PATRIMÔNIO LÍQUIDO

O patrimônio líquido total das estatais alcançou R\$ 19,3 bilhões em 2023. Desse montante, R\$ 12,8 bilhões correspondem às empresas do Grupo Bannisul. Na sequência, os maiores patrimônios são do BRDE (R\$ 4,1 bilhões), Portos RS (R\$ 970 milhões) e Badesul (R\$ 948 milhões).

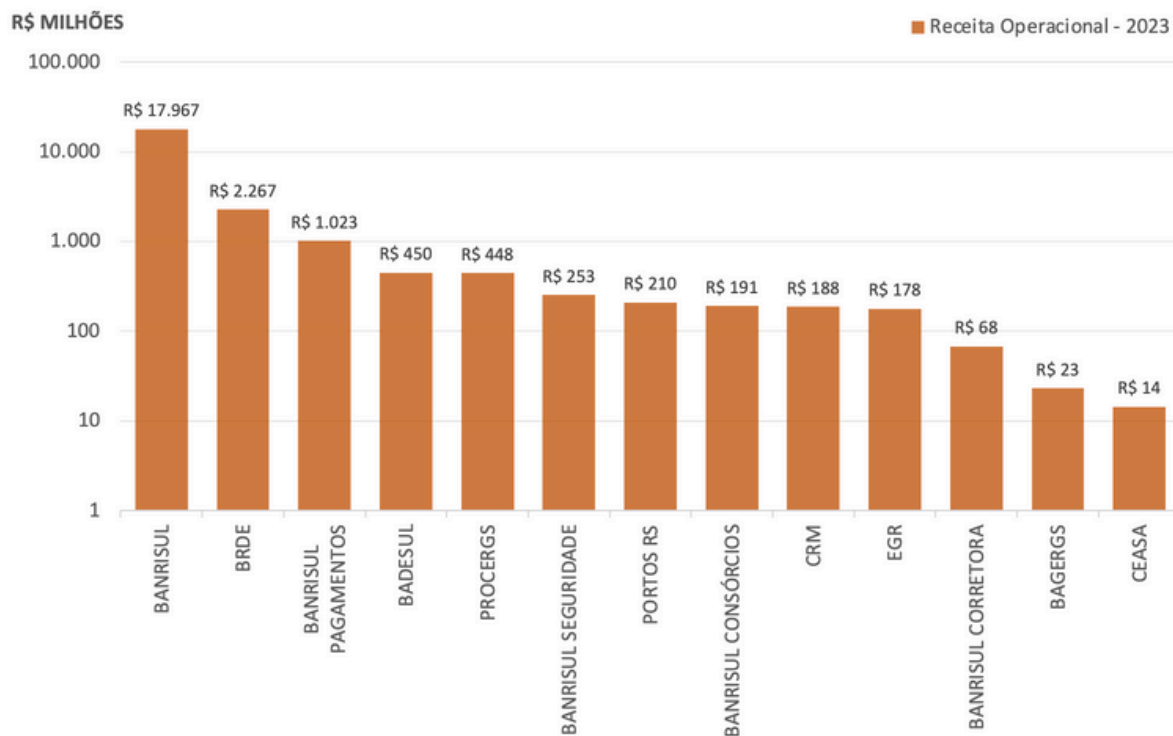


Entre 2022 e 2023, o crescimento do patrimônio líquido das empresas foi de 5,1%. O principal destaque foi a EGR, com crescimento de 303,7%, seguido pela Procergs, cuja expansão foi de 25,8%.

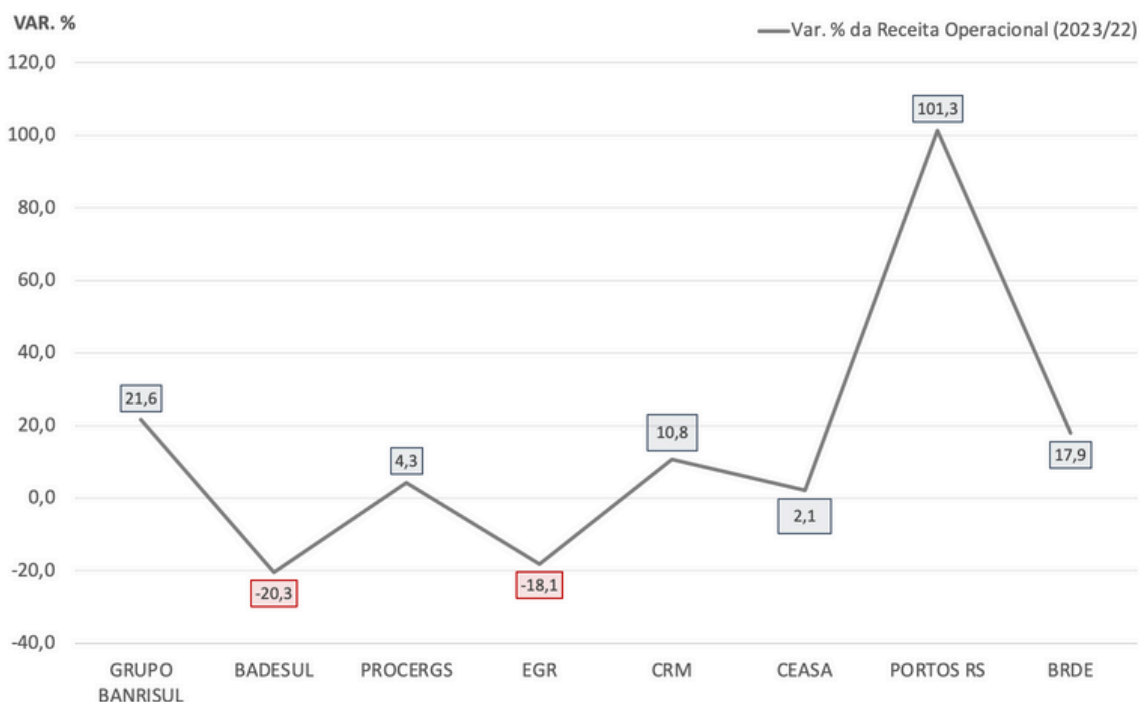


RECEITA OPERACIONAL

A receita operacional total das estatais foi de R\$ 23,2 bilhões em 2023. As receitas das empresas do Grupo Banrisul somaram R\$ 19,5 bilhões. Destacam-se, também, o BRDE (R\$ 2,3 bilhões) e o Badesul (R\$ 450 milhões).

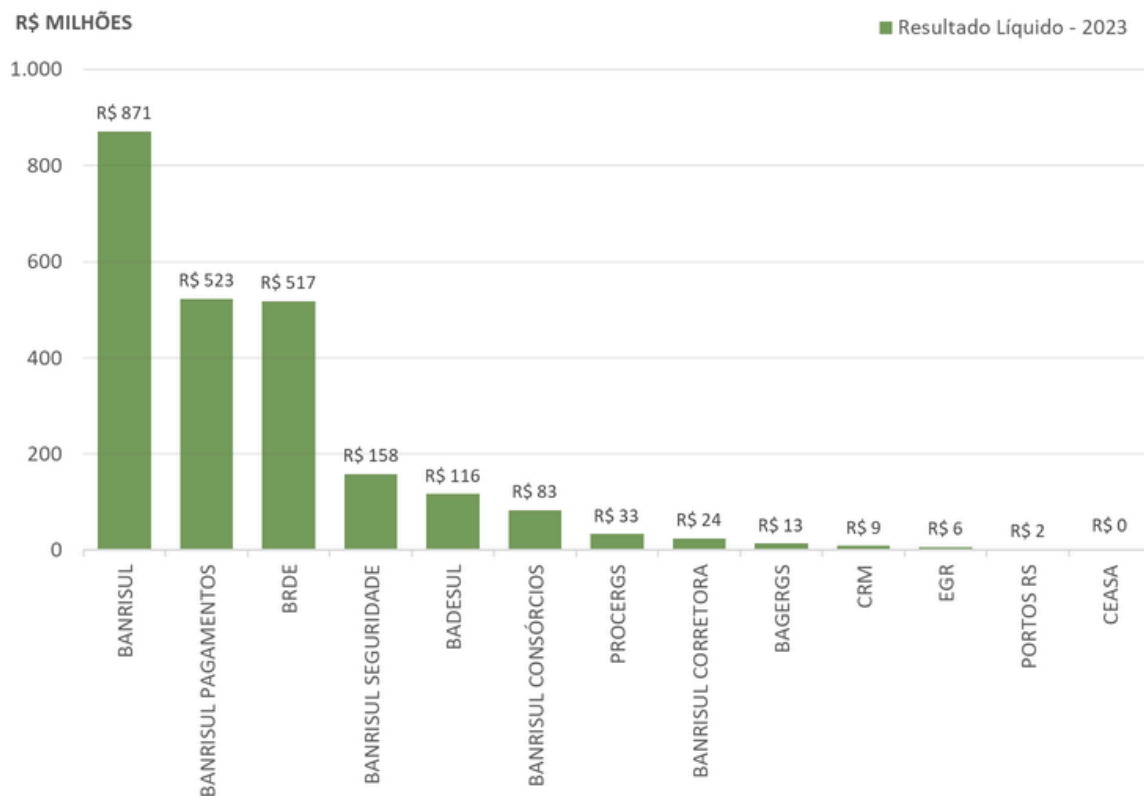


Entre 2022 e 2023 as receitas operacionais das estatais cresceram 19,5%, em termos nominais, com destaque para o Grupo Banrisul (aumento de 21,6%, ou R\$ 3,5 bi) e para a Portos RS (aumento de 101,3%, ou R\$ 106 milhões). Houve queda nas receitas do Badesul (-20,3%, ou - R\$ 115 milhões) e da EGR (-18,1%, ou - R\$ 39,4 milhões).

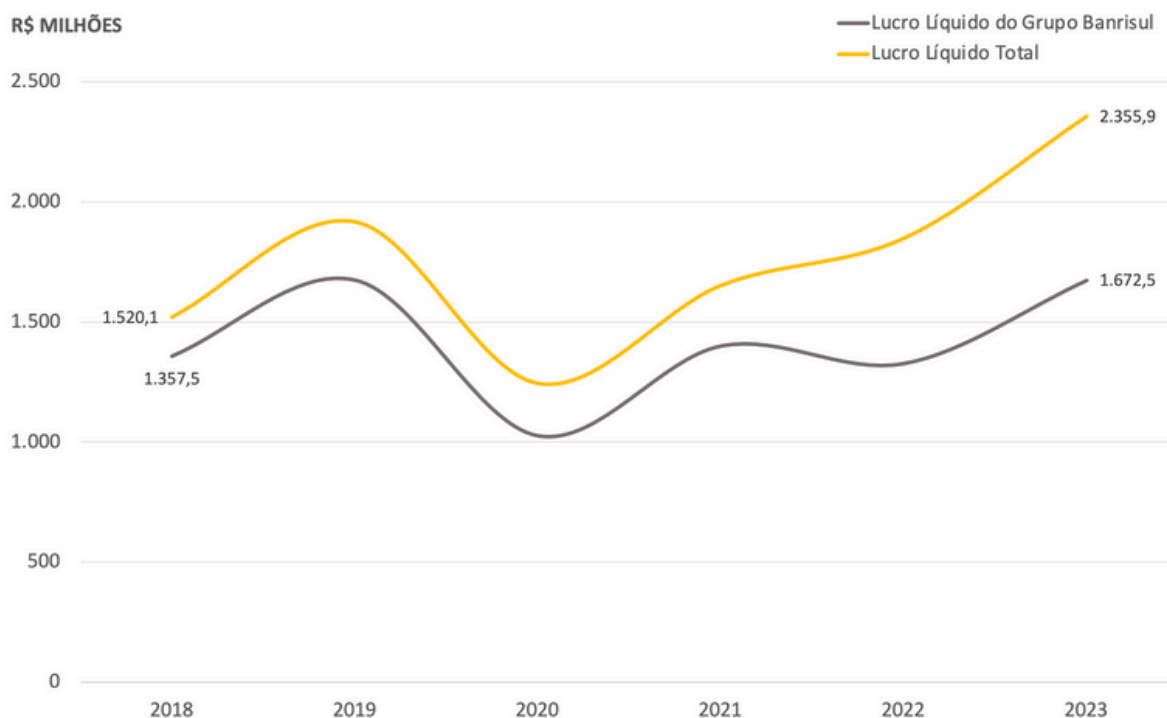


LUCRO LÍQUIDO

O lucro líquido total das estatais foi R\$ 2,4 bilhões em 2023. Desse valor, R\$ 1,7 bi corresponde ao resultado das empresas do Grupo Banrisul. Destacam-se, também, o lucro registrado pelo BRDE (R\$ 517 milhões) e pelo Badesul (R\$ 116 milhões).

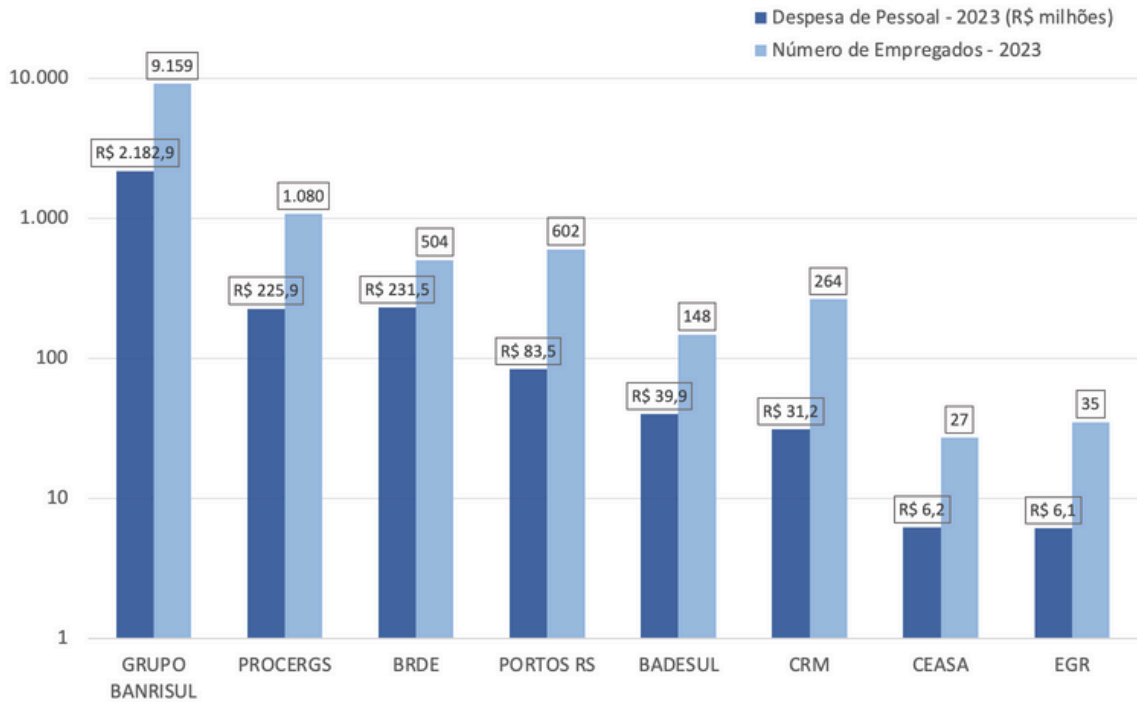


Entre 2022 e 2023, o lucro líquido do conjunto das estatais cresceu 27,5%, em termos nominais. O resultado do Grupo Banrisul representou 71% do total em 2023. Destaca-se o crescimento de 26,1% do Grupo Banrisul e de 280,1% da Portos RS.

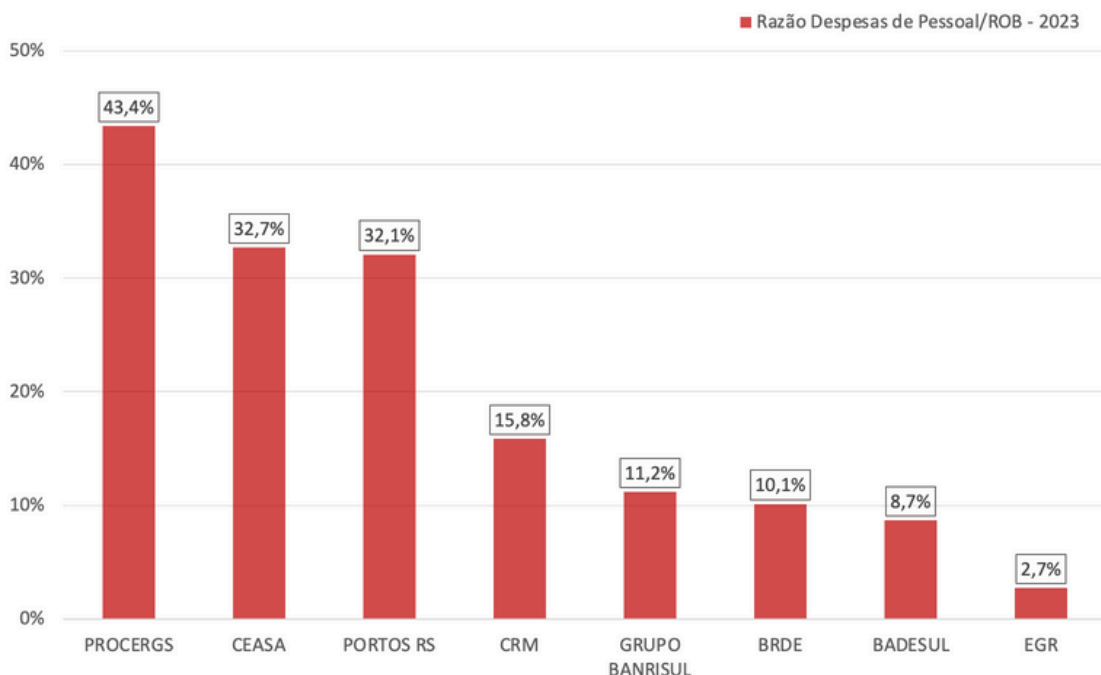


DESPESA DE PESSOAL

As estatais gaúchas empregam, em seu conjunto, 11.819 pessoas. O maior contingente é o do Grupo Banrisul (9.159 empregados, o que corresponde a 77% do total), seguido pela Procergs (1.080 empregados e 9%) e Portos RS (602 empregados e 5%).

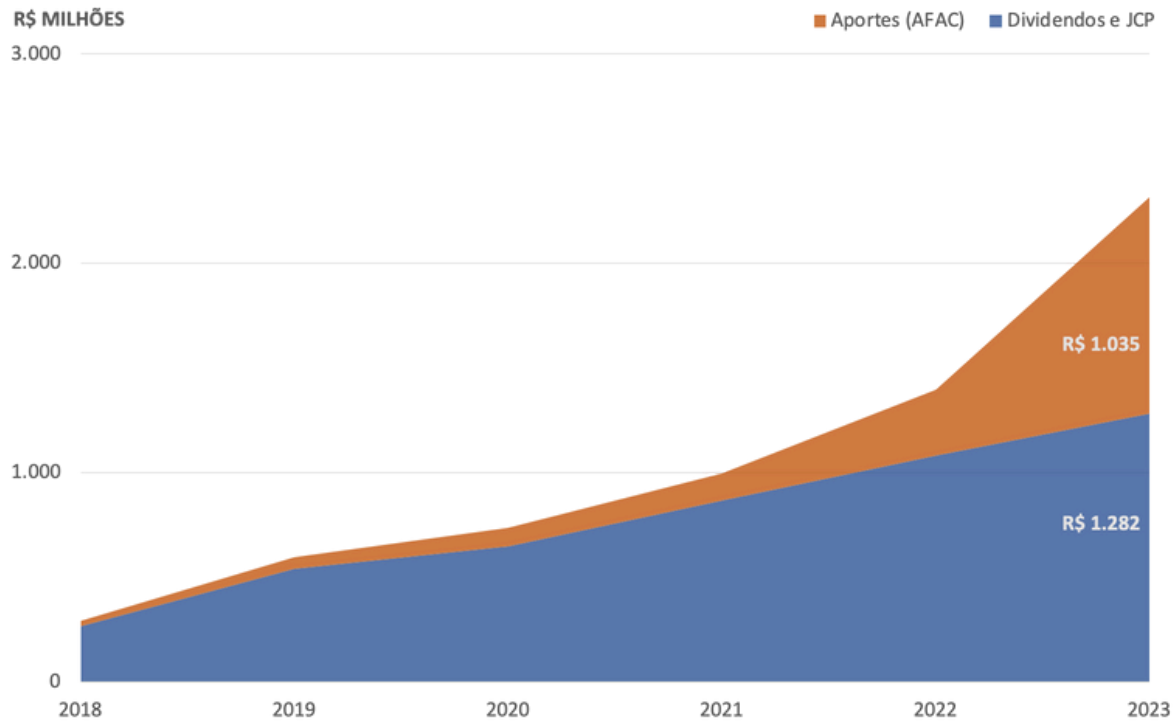


A despesa total com pessoal das estatais foi de R\$ 2,8 bilhões em 2023, o que corresponde a 11,9% do total da Receita Operacional Bruta (ROB). No Grupo Banrisul, essa proporção é de 11,2%. A maior razão Despesas de Pessoal/ROB é na Procergs, com 43,4%, seguido pela CEASA/RS e Portos RS, com 32,7% e 32,1%, respectivamente.

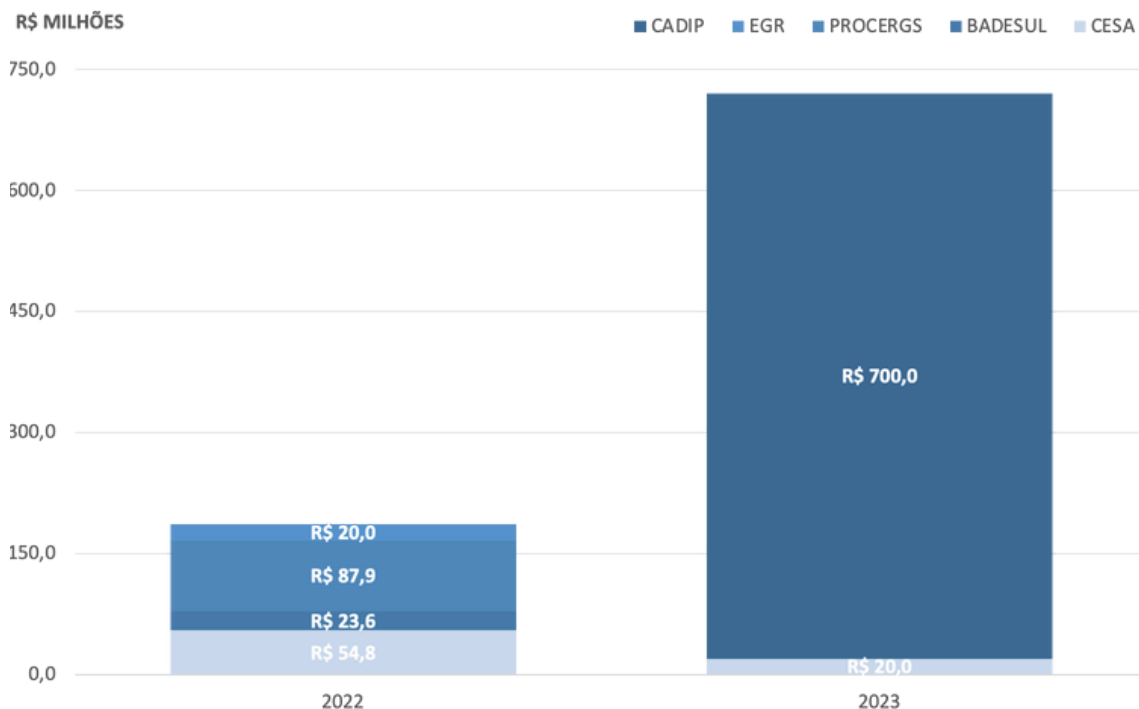


APORTES E DIVIDENDOS

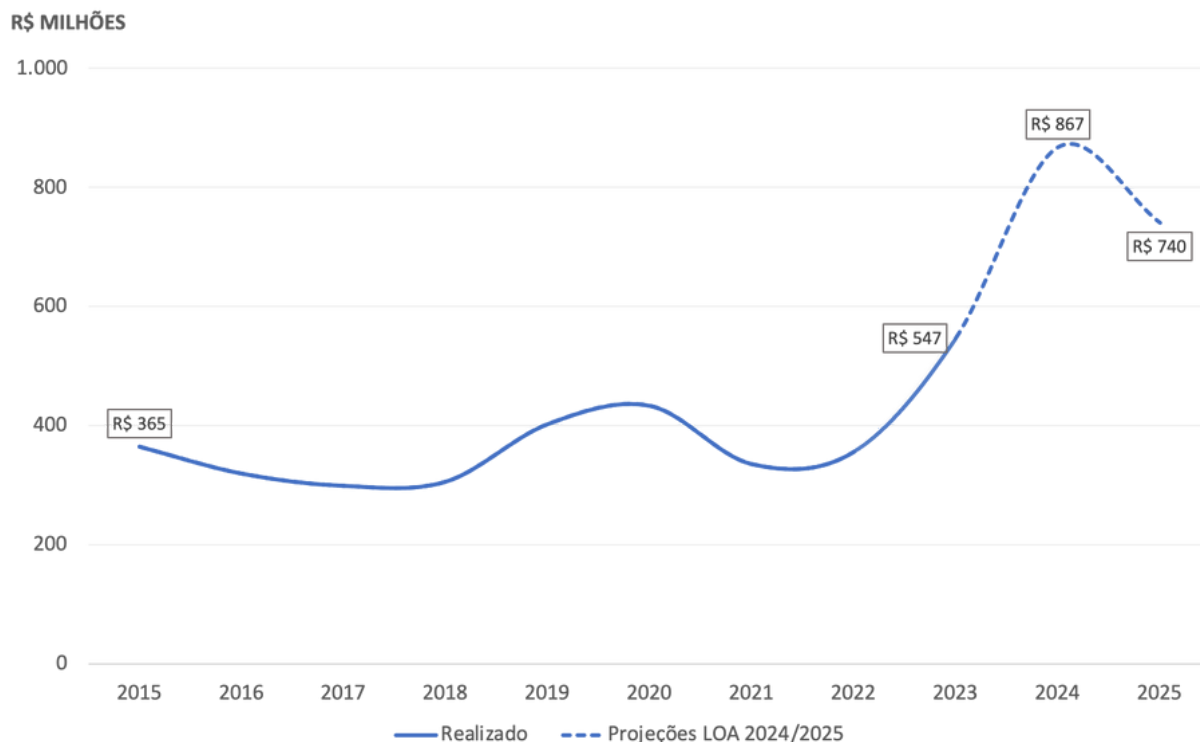
Entre 2018 e 2023, o Estado do Rio Grande do Sul recebeu R\$ 1,23 bilhão de dividendos do Banrisul. Já os aportes do Estado na forma de Adiantamento para Futuro Aumento de Capital (AFAC) somaram R\$ 1,0 bilhão no período. Em 2023, o Estado recebeu R\$ 201,3 milhões de dividendos, enquanto os aportes (AFAC) somaram R\$ 720 milhões.



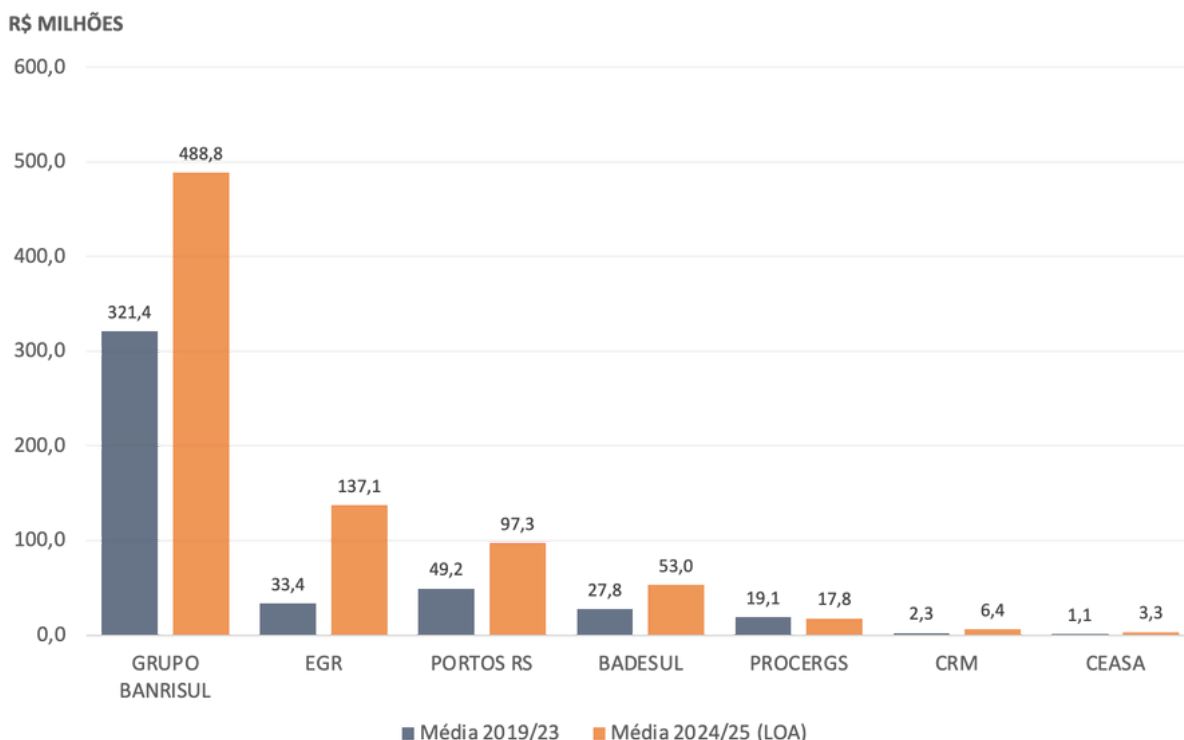
O total despendido em AFAC em 2023 (R\$ 720 milhões) foi distribuído entre CADIP (R\$ 700 milhões, para viabilizar a retomada das atividades da estatal), e CESA (R\$ 20 milhões). Os repasses para a CESA, estatal em liquidação, somaram R\$ 203 milhões nos últimos 5 anos.



Em 2023, o total dos investimentos realizados pelas empresas estatais foi de R\$ 547 milhões, ou 2,3% da Receita Operacional Bruta (ROB) no mesmo período. Para 2024 e 2025, as empresas planejam investir R\$ 867 milhões e R\$ 740 milhões, respectivamente, conforme a Lei Orçamentária Anual (LOA)..

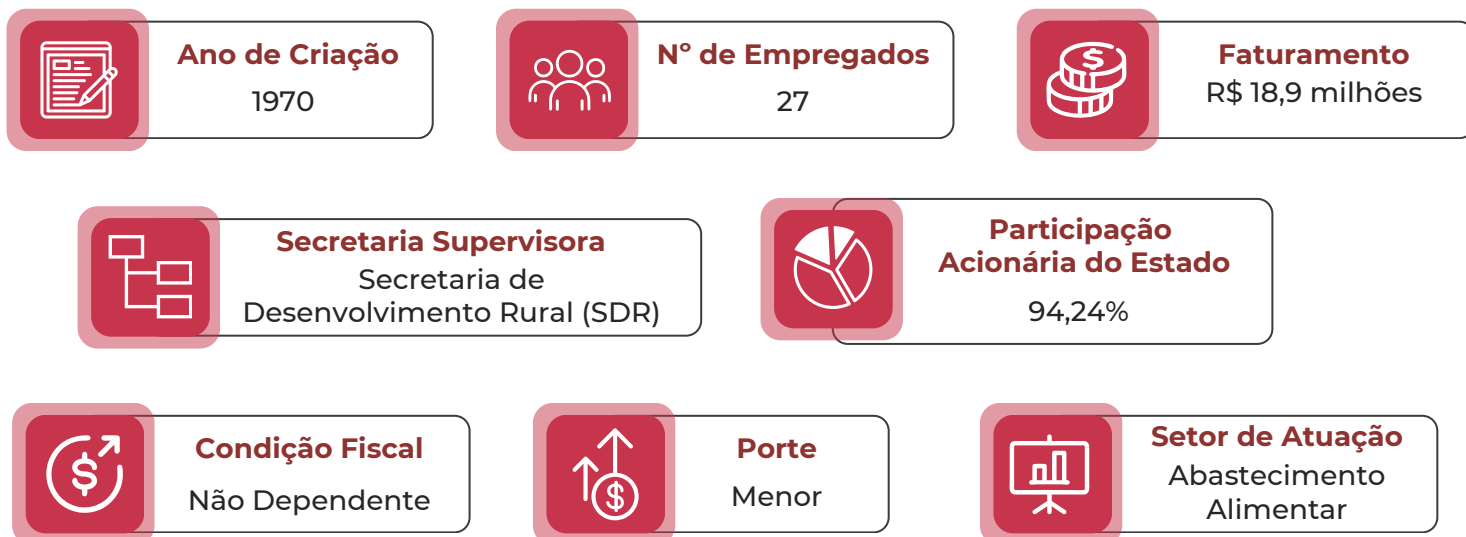


Segundo a LOA, o Grupo Bannrisul planeja investir R\$ 414,7 milhões em 2024 e R\$ 562,9 milhões em 2025, enquanto a média dos últimos 5 anos foi R\$ 488,8 milhões. Destaca-se que os investimentos efetivamente executados entre 2018 e 2023 situam-se em patamar médio inferior ao planejado na LOA.



An aerial photograph of a city, likely Rio de Janeiro, showing a large body of water (Bay of Guanabara) in the background. In the foreground, there is a tall, dark smokestack on the left, a curved road, and various buildings and green spaces. The image has a semi-transparent green and purple overlay.

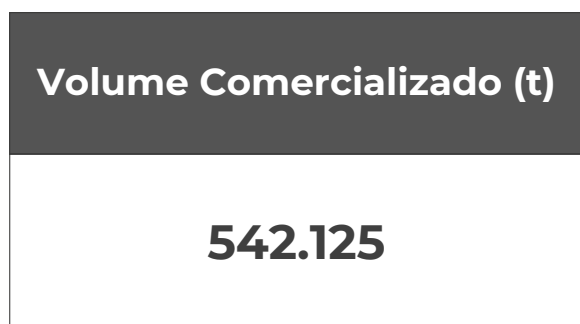
Indicadores por Estatal



Perfil da Empresa

A Centrais de Abastecimento do Estado do Rio Grande do Sul S/A (Ceasa/RS) é uma sociedade de economia mista, de capital fechado, que tem como objetivo o abastecimento de alimentos hortigranjeiros. Além do Estado do Rio Grande do Sul, a Prefeitura Municipal de Porto Alegre é acionista minoritária.

A Ceasa/RS representa um centro polarizador entre produtores, comerciantes e consumidores de hortigranjeiros, buscando facilitar as operações de compra e venda, eliminando intermediações desnecessárias e oferecendo produtos de qualidade diretamente de produtores e atacadistas especializados. A empresa conta com infraestrutura para os produtores, que oferecem mais de 110 produtos, atendendo cerca de 35% do consumo de hortigranjeiros no Estado.





Dados Contábeis

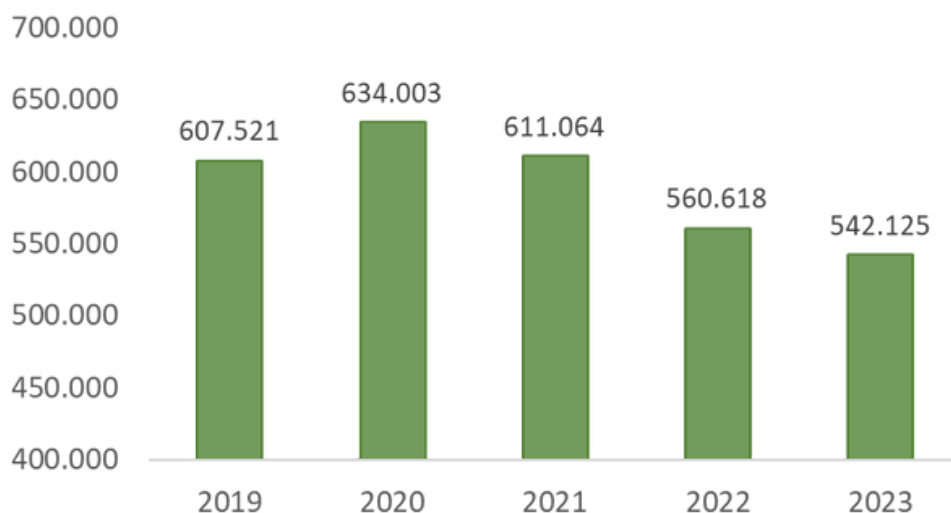
(em milhões)

	2019	2020	2021	2022	2023
Ativo	R\$ 24,5	R\$ 23,4	R\$ 24,9	R\$ 27,1	R\$ 25,0
Passivo Exigível	R\$ 8,1	R\$ 6,8	R\$ 7,2	R\$ 9,1	R\$ 6,7
Patrimônio Líquido	R\$ 16,4	R\$ 16,6	R\$ 17,8	R\$ 18,0	R\$ 18,3
Receita Líquida da Venda de Bens e Serviços	R\$ 14,0	R\$ 14,4	R\$ 15,3	R\$ 14,1	R\$ 14,4
Resultado Líquido	R\$ 2,8	R\$ 2,0	R\$ 1,1	R\$ 0,2	R\$ 0,4
EBITDA	R\$ 0,8	R\$ 0,4	R\$ 1,2	R\$ 0,3	-R\$ 0,7



Indicadores Destacados

Volume Comercializado (t)



Índice de Retorno sobre o PL (ROE)

1,5%

Despesas de Pessoal/Receita Líquida

43,0%



Pessoal e Remuneração

	2019	2020	2021	2022	2023
Número de empregados	33	34	33	31	27
Reajustes salariais obtidos	2,5%	4,7%	5,4%	6,0%	4,1%
Total gasto com pessoal (milhões)	R\$ 6,0	R\$ 5,9	R\$ 6,2	R\$ 6,2	R\$ 6,2

Remuneração dos empregados em 2023	Maior	Média	Menor
	R\$ 25.470,00	R\$ 8.662,20	R\$ 3.287,80



Média de idade dos empregados em 2023 (anos)

54

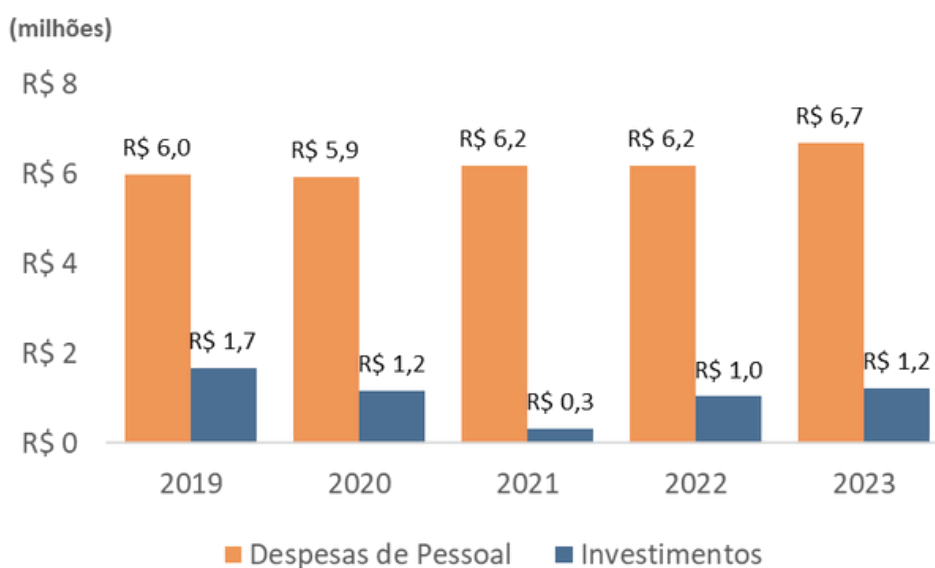


Média de tempo de serviço dos empregados em 2023 (anos)

25



Despesas de Pessoal e Investimentos





Previdência Complementar

Quantidade de planos de previdência patrocinados	Não há
Gasto anual com custeio da previdência complementar	-
Número de participantes	-
Obrigações atuariais com a previdência complementar	-



Benefício de Assistência à Saúde

Operadora	Centro Clínico Gaúcho Ltda - CGC Saúde
------------------	--

Número de beneficiários	55	Custeio do BAS / ROB	1,34%	Gasto anual com o custeio do BAS (mil)	R\$ 253,6
--------------------------------	----	-----------------------------	-------	---	-----------

Obrigações atuariais com a oferta de BAS no pós-emprego (mil)	R\$ 47.658,2
--	--------------



Administradores e Conselheiros

Número de Diretorias	3
Número de Conselheiros de Administração	7
Número de Conselheiros Fiscais	3
Número de membros remunerados dos demais órgãos estatutários	7

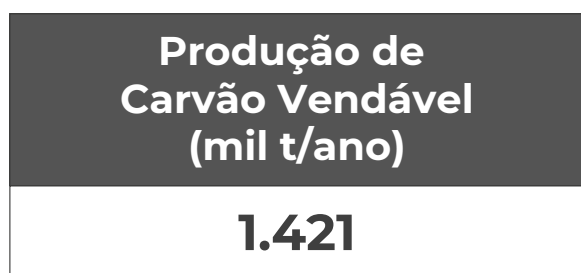
Remuneração mensal do Presidente	R\$ 24.245,51
Remuneração mensal da Diretoria	R\$ 21.820,96
Remuneração mensal do Conselho de Administração	R\$ 2.206,34
Remuneração mensal do Conselho Fiscal	R\$ 1.617,98
Remuneração mensal dos demais órgãos estatutários	R\$ 1.617,98



Perfil da Empresa

A Companhia Riograndense de Mineração (CRM) é uma sociedade de economia mista, de capital fechado, que tem como objeto social participar da geração elétrica a partir do carvão mineral, sendo um dos principais fornecedores da matéria-prima para as termelétricas do Rio Grande do Sul. Também tem como objetivo promover a pesquisa, o beneficiamento e a exploração industrial e comercial do carvão mineral e de outras substâncias minerais em geral.

As atividades de mineração e extração de carvão mineral estão localizadas em Candiota, a 400 km ao sul de Porto Alegre, onde está situada a maior jazida de carvão mineral do Brasil, com reservas que podem alcançar cerca de 3 bilhões de toneladas. A CRM é responsável pelo fornecimento de carvão para o abastecimento do Complexo Termelétrico de Candiota, principal cliente da estatal. Após a privatização da Eletrobrás, o Complexo passou a ser controlado pelo grupo Âmbar Energia.

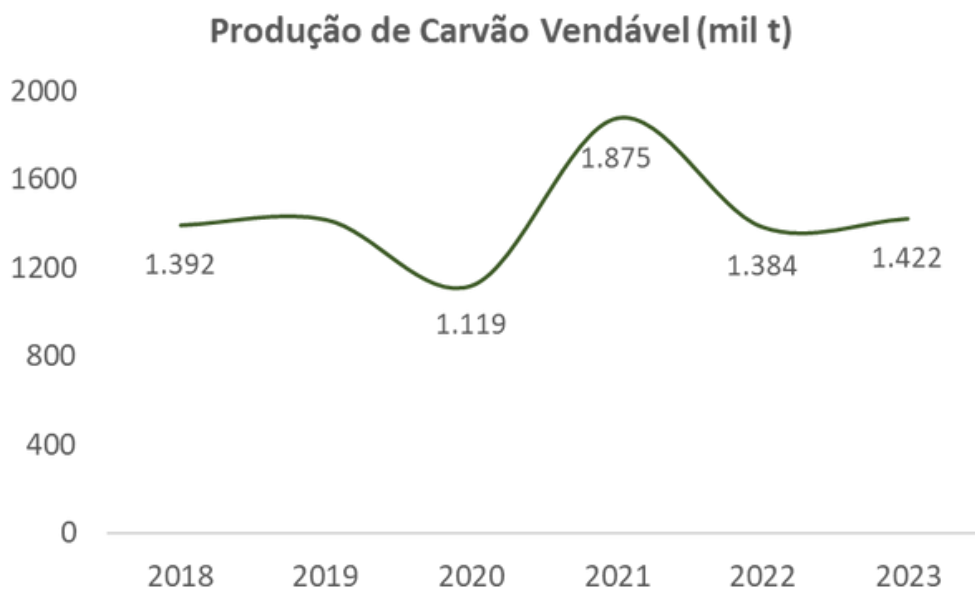


Dados Contábeis

(em milhões)

	2019	2020	2021	2022	2023
Ativo	R\$ 398,2	R\$ 394,5	R\$ 398,3	R\$ 392,9	R\$ 392,4
Passivo Exigível	R\$ 91,2	R\$ 93,6	R\$ 111,4	R\$ 110,6	R\$ 106,2
Patrimônio Líquido	R\$ 307,0	R\$ 300,9	R\$ 286,9	R\$ 282,3	R\$ 286,3
Receita Líquida da Venda de Bens e Serviços	R\$ 108,4	R\$ 102,0	R\$ 150,0	R\$ 170,1	R\$ 188,4
Resultado Líquido	-R\$ 9,0	-R\$ 6,2	-R\$ 14,1	-R\$ 4,8	R\$ 8,6
EBITDA	-R\$ 1,6	R\$ 0,1	-R\$ 8,2	R\$ 2,1	R\$ 14,0

Indicadores Destacados



Índice de Retorno sobre o PL (ROE)

3,0%

Despesas de Pessoal/Receita Líquida

16,6%



Pessoal e Remuneração

	2019	2020	2021	2022	2023
Número de empregados	314	318	294	273	264
Reajustes salariais obtidos	1,7%	5,0%	10,1%	12,0%	6,4%
Total gasto com pessoal (milhões)	R\$ 23,4	R\$ 22,9	R\$ 24,6	R\$ 27,5	R\$ 31,2

Remuneração dos empregados em 2023	Maior	Média	Menor
	R\$ 35.849,2	R\$ 8.513,4	R\$ 2.682,1



Média de idade dos empregados em 2023 (anos)

50

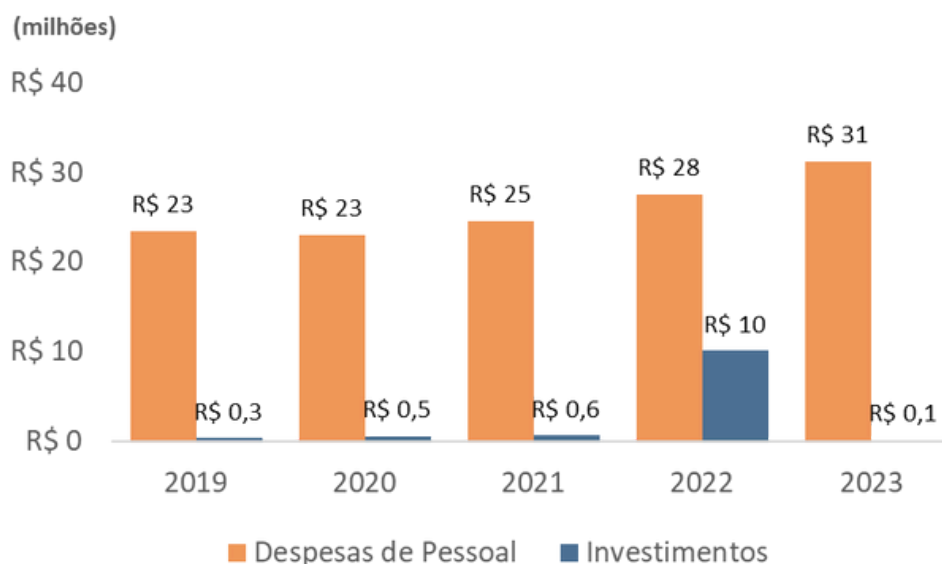


Média de tempo de serviço dos empregados em 2023 (anos)

19



Despesas de Pessoal e Investimentos





Previdência Complementar

Quantidade de planos de previdência patrocinados	1 (Contribuição Definida)
Gasto anual com custeio da previdência complementar (milhões)	R\$ 1,25
Número de participantes	243 (Ativos) 26 (Assistidos e Pensionistas)
Obrigações atuariais com a previdência complementar	Não há



Benefício de Assistência à Saúde

Operadora	Cooperativa Central Unimed de Cooperativas de Assistência à Saúde do Rio Grande do Sul
------------------	--

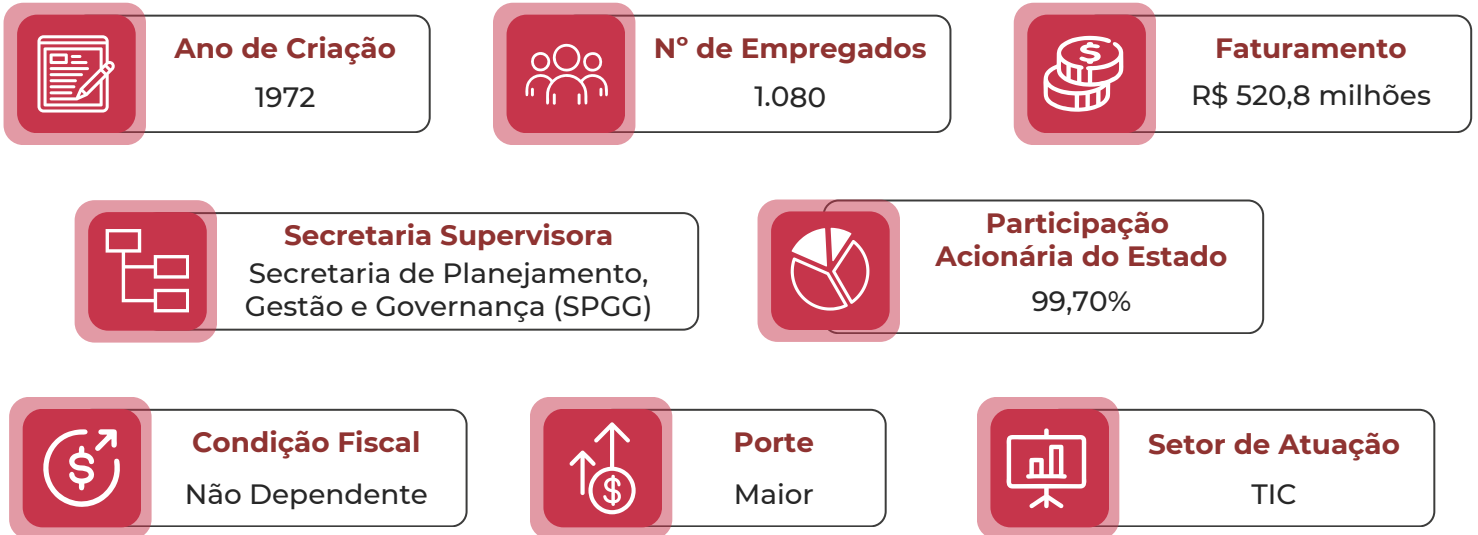
Número de beneficiários	743	Custeio do BAS / ROB	2,0%	Gasto anual com o custeio do BAS (mil)	R\$ 3.936,8
--------------------------------	-----	-----------------------------	------	---	-------------

Obrigações atuariais com a oferta de BAS no pós-emprego (mil)	Não há
--	--------



Administradores e Conselheiros

Número de Diretorias	3	Remuneração mensal do Presidente	R\$ 23.157,44
Número de Conselheiros de Administração	5	Remuneração mensal da Diretoria	R\$ 20.841,69
Número de Conselheiros Fiscais	3	Remuneração mensal do Conselho de Administração	R\$ 4.322,72
		Remuneração mensal do Conselho Fiscal	R\$ 3.189,65



Perfil da Empresa

A Procergs é uma sociedade de economia mista, de capital fechado, que fornece soluções digitais para o setor público. A partir do conhecimento dos processos governamentais, tem uma atuação transversal, com atividades que envolvem o desenvolvimento e a execução de projetos de sistemas, aplicativos e portais, os quais compõem um acervo de, aproximadamente, 1.200 sistemas, e serviços de consultoria técnica, manutenção e suporte para diferentes áreas da administração pública.

Na função de Data Center do Rio Grande do Sul, a Procergs é a guardiã das grandes bases de dados públicas. No seu ambiente são processados, durante todo o ano, mais de 1 bilhão de documentos fiscais eletrônicos/mês (notas fiscais, conhecimentos de transporte, dentre outros documentos).



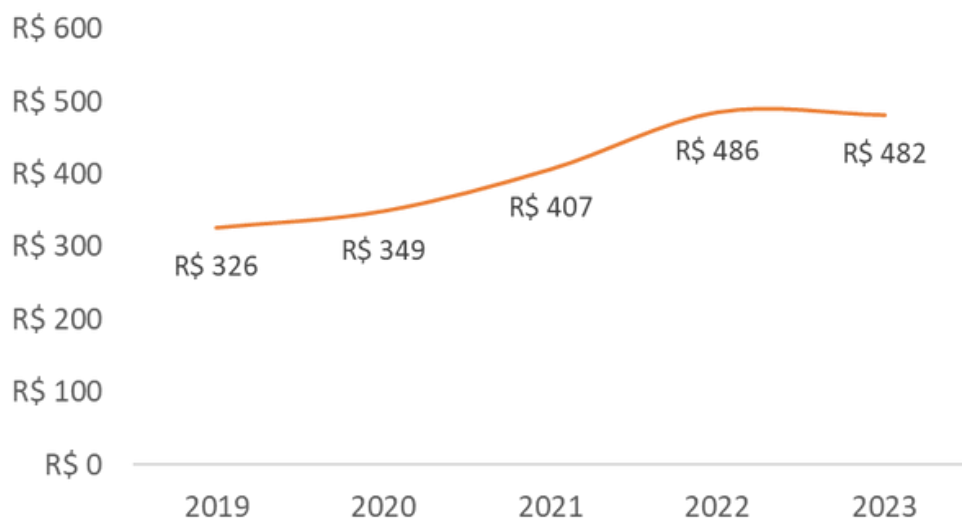
Dados Contábeis

(em milhões)

	2019	2020	2021	2022	2023
Ativo	R\$ 187,5	R\$ 194,7	R\$ 156,0	R\$ 304,4	R\$ 330,8
Passivo Exigível	R\$ 240,7	R\$ 236,2	R\$ 180,0	R\$ 175,9	R\$ 169,1
Patrimônio Líquido	-R\$ 53,2	-R\$ 41,5	-R\$ 24,0	R\$ 128,5	R\$ 161,6
Receita Líquida da Venda de Bens e Serviços	R\$ 294,9	R\$ 317,1	R\$ 348,2	R\$ 429,2	R\$ 447,6
Resultado Líquido	-R\$ 54,8	R\$ 11,7	R\$ 18,1	R\$ 64,6	R\$ 33,2
EBITDA	-R\$ 44,6	R\$ 18,0	R\$ 24,7	R\$ 76,8	R\$ 46,8
Recursos Recebidos (AFAC)	-	-	-	R\$ 87,9	-

Indicadores Destacados

Faturamento por Empregado - R\$ mil



Índice de Retorno sobre o PL (ROE)

20,5%

Despesas de Pessoal/Receita Líquida

50,5%



Pessoal e Remuneração

	2019	2020	2021	2022	2023
Número de empregados	1.048	1.047	981	1.008	1.080
Reajustes salariais obtidos	3,31%	5,73%	0,0%	11,92%	3,0%
Total gasto com pessoal (milhões)	R\$ 202,2	R\$ 205,2	R\$ 222,3	R\$ 238,9	R\$ 225,9
Total gasto com PLR (milhões)	R\$ 4,8	R\$ 8,9	R\$ 5,4	R\$ 10,5	R\$ 12,4

Remuneração dos empregados em 2023	Maior	Média	Menor
	R\$ 23.465,5	R\$ 10.647,7	R\$ 1.794,4



Média de idade dos empregados em 2023 (anos)

50

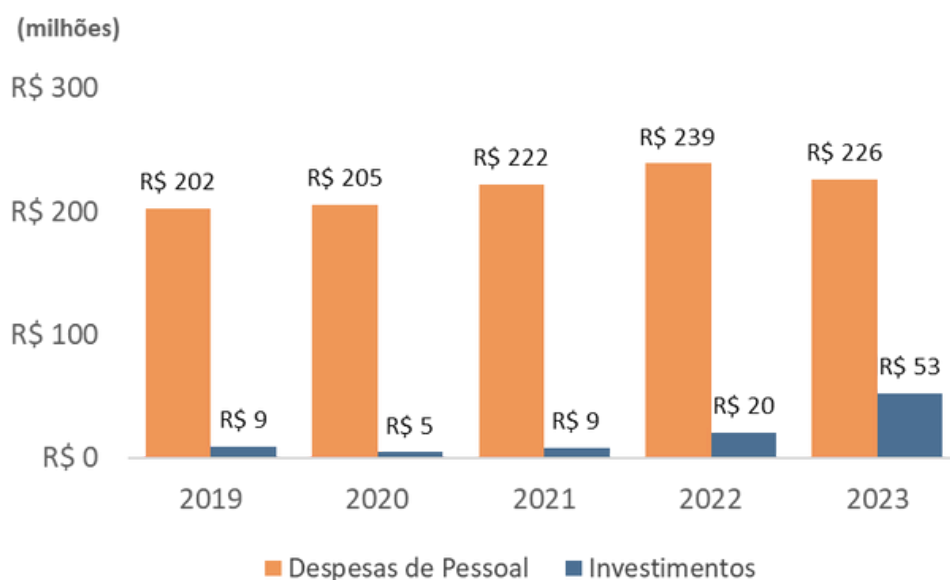


Média de tempo de serviço dos empregados em 2023 (anos)

21



Despesas de Pessoal e Investimentos





Previdência Complementar

Quantidade de planos de previdência patrocinados	1 (Contribuição Definida com EABP) - Icatu Seguros S/A
Gasto anual com custeio da previdência complementar (milhões)	R\$ 6,8
Número de participantes	677
Obrigações atuariais com a previdência complementar	Não há



Benefício de Assistência à Saúde

Operadora	Unimed Porto Alegre - Cooperativa Médica LTDA		
Número de beneficiários	2.599	Custeio do BAS / ROB	3,76%
		Gasto anual com o custeio do BAS (mil)	R\$ 19.573,9
Obrigações atuariais com a oferta de BAS no pós-emprego (mil)			R\$ 740.726,8



Administradores e Conselheiros

Número de Diretorias	6	Remuneração mensal do Presidente	R\$ 24.989,23
Número de Conselheiros de Administração	7	Remuneração mensal da Diretoria	R\$ 22.490,30
Número de Conselheiros Fiscais	3	Remuneração mensal do Conselho de Administração	R\$ 4.598,02
Número de membros remunerados dos demais órgãos estatutários	2	Remuneração mensal do Conselho Fiscal	R\$ 3.448,51
		Remuneração mensal dos demais órgãos estatutários	R\$ 4.138,22



Perfil da Empresa

A Empresa Gaúcha de Rodovias (EGR) é uma empresa pública, de capital fechado, criada para administrar as estradas com pedágio após o fim dos primeiros contratos de concessão estabelecidos através do Programa Estadual de Concessão de Rodovias (PECR). A EGR contrata empresas para o trabalho de arrecadação, manutenção, conservação, pintura e melhorias das rodovias.

O atual plano de concessões do Governo do Estado prevê que todas as rodovias sob administração da EGR devem ser concedidas para a iniciativa privada. Em 2021, o Consórcio Sacyr, vencedor do leilão da Rodovia RS-287, assumiu os trechos que abrangem as praças de Venâncio Aires e Candelária. Em 2022, a empresa Caminhos da Serra Gaúcha, vencedora do leilão de rodovias do Bloco 3, assumiu a administração do conjunto de rodovias localizado na Serra e no Vale do Caí. Os demais trechos compõem os Blocos 1 e 2, cujos estudos para a modelagem da desestatização encontram-se em andamento.

Número de Praças de Pedágio
10

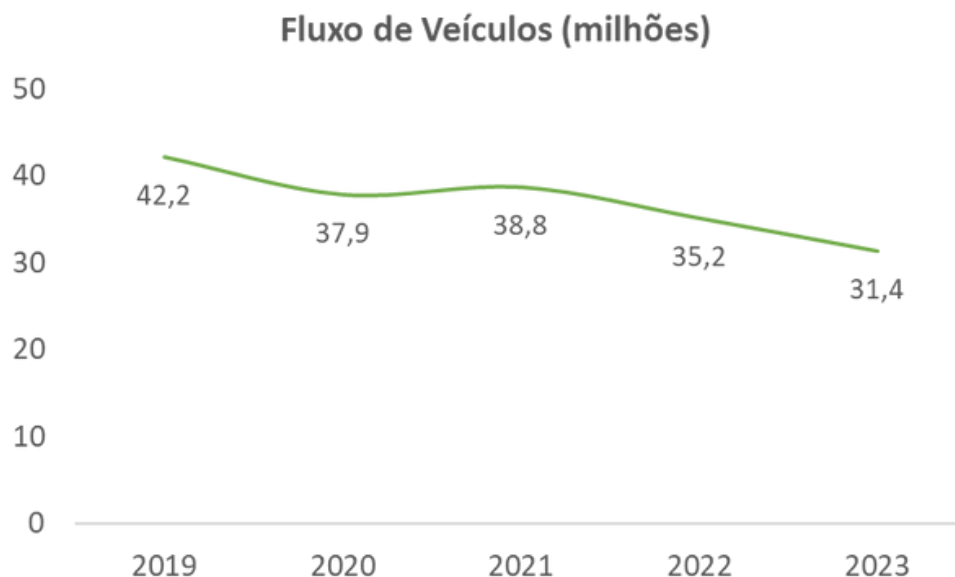
Rodovias Administradas (km)
630,6

Dados Contábeis

(em milhões)

	2019	2020	2021	2022	2023
Ativo	R\$ 200,8	R\$ 218,9	R\$ 181,0	R\$ 157,7	R\$ 187,4
Passivo Exigível	R\$ 113,8	R\$ 131,9	R\$ 134,4	R\$ 149,1	R\$ 152,9
Patrimônio Líquido	R\$ 87,0	R\$ 87,0	R\$ 46,6	R\$ 8,6	R\$ 34,5
Receita Líquida da Venda de Bens e Serviços	\$237,6	\$215,1	\$229,0	\$217,9	\$178,5
Resultado Líquido	R\$ 0,4	R\$ 0,0	-R\$ 35,5	-R\$ 32,4	R\$ 11,5
EBITDA	R\$ 7,5	R\$ 4,9	-R\$ 36,7	-R\$ 37,0	R\$ 7,9
Recursos Recebidos (AFAC)	-	-	-	R\$ 20,0	-

Indicadores Destacados



Índice de Retorno sobre o PL (ROE)

17,3%

Despesas de Pessoal/Receita Líquida

3,4%



Pessoal e Remuneração

	2019	2020	2021	2022	2023
Número de empregados	62	56	49	41	35
Reajustes salariais obtidos	0,00%	4,78%	10,94%	11,56%	3,74%
Total gasto com pessoal (milhões)	R\$ 6,7	R\$ 5,9	R\$ 5,6	R\$ 6,0	R\$ 6,1

Remuneração dos empregados em 2023	Maior	Média	Menor
	R\$ 15.935,5	R\$ 5.420,3	R\$ 3.840,9



Média de idade dos empregados em 2023 (anos)

41

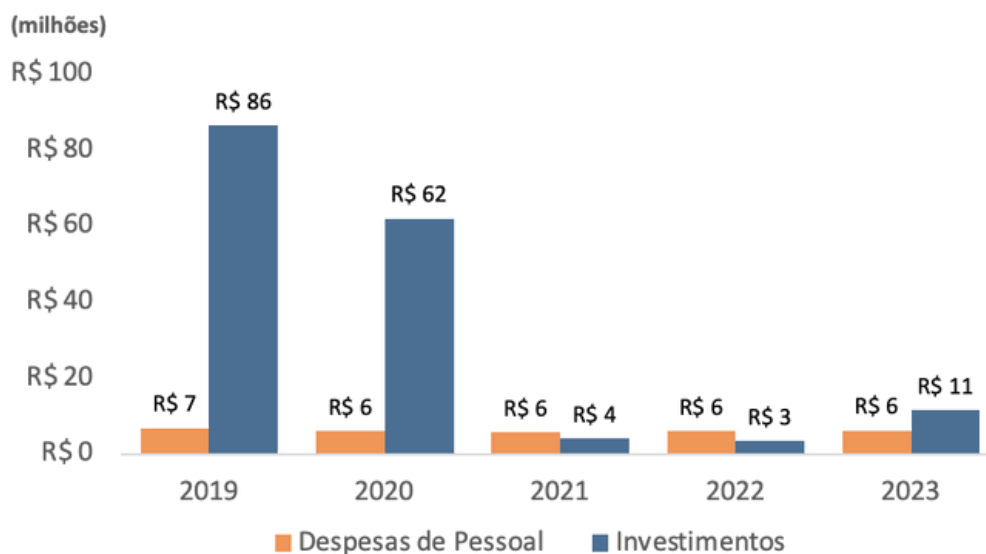


Média de tempo de serviço dos empregados em 2023 (anos)

10



Despesas de Pessoal e Investimentos





Previdência Complementar

Quantidade de planos de previdência patrocinados	Não há
Gasto anual com custeio da previdência complementar	-
Número de participantes	-
Obrigações atuariais com a previdência complementar	-



Benefício de Assistência à Saúde

Operadora	Unimed Porto Alegre - Cooperativa Médica Ltda / Doctor Clin Operadora de Plano Ltda
------------------	---

Número de beneficiários	29	Custeio do BAS / ROB	0,03%	Gasto anual com o custeio do BAS (mil)	R\$ 72,2
--------------------------------	----	-----------------------------	-------	---	----------

Obrigações atuariais com a oferta de BAS no pós-emprego (mil)	Não há
--	--------



Administradores e Conselheiros

Número de Diretorias	2	Remuneração mensal do Presidente	RS 17.855,94
Número de Conselheiros de Administração	7	Remuneração mensal da Diretoria	R\$ 16.070,36
Número de Conselheiros Fiscais	3	Remuneração mensal do Conselho de Administração	R\$ 1.785,59
Número de membros remunerados dos demais órgãos estatutários	3	Remuneração mensal do Conselho Fiscal	R\$ 1.785,59
		Remuneração mensal dos demais órgãos estatutários	R\$ 1.785,59



Perfil da Empresa

A Portos RS é uma empresa pública, de capital fechado, que iniciou as operações em maio de 2022, assumindo as atribuições da Superintendência do Porto de Rio Grande (SUPRG), ex-autarquia estadual. A empresa é responsável por organizar, gerenciar e fiscalizar todo o sistema hidroportuário do Estado do Rio Grande do Sul. Este sistema conta com os portos públicos de Rio Grande, Pelotas e Porto Alegre, além de 17 terminais de uso privado. São cerca de 754 km de vias navegáveis, com capacidade de receber novos complexos industriais.

As receitas da Portos RS advêm, principalmente, de tarifas portuárias arrecadadas em decorrência da movimentação de cargas, e de receitas patrimoniais oriundas de contratos de arrendamento de áreas.





Dados Contábeis

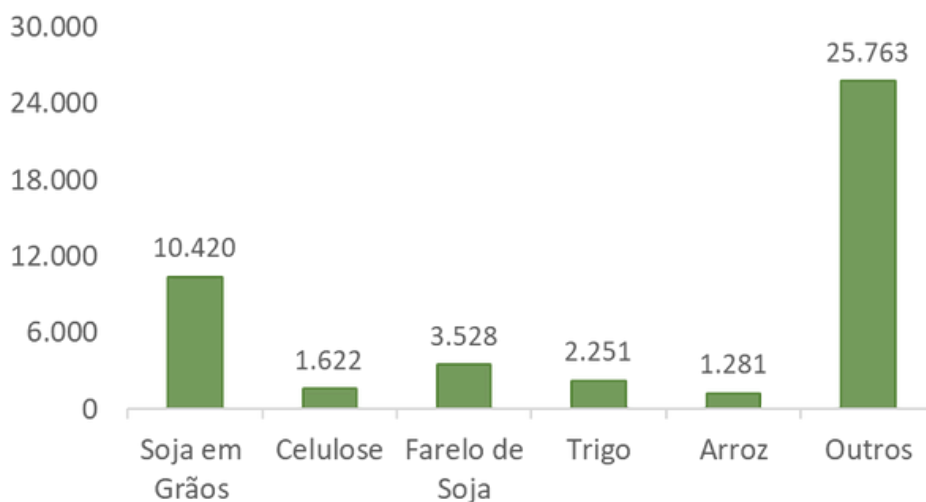
(em milhões)

	2019	2020	2021	2022	2023
Ativo	-	-	-	R\$ 1.027,2	R\$ 1.186,80
Passivo Exigível	-	-	-	R\$ 69,2	R\$ 216,50
Patrimônio Líquido	-	-	-	R\$ 958,0	R\$ 970,30
Receita Líquida da Venda de Bens e Serviços	-	-	-	R\$ 104,1	R\$ 209,60
Resultado Líquido	-	-	-	R\$ 0,4	R\$ 1,6
EBITDA	-	-	-	R\$ 10,7	R\$ 15,6



Indicadores Destacados

Principais Produtos Movimentados (mil t)



Índice de Retorno sobre o PL (ROE)

0,17%

Despesas de Pessoal/Receita Líquida

39,8%



Pessoal e Remuneração

	2019	2020	2021	2022	2023
Número de empregados	-	-	-	558	587
Reajustes salariais obtidos	-	-	-	-	3,83%
Total gasto com pessoal (mil)	-	-	-	R\$ 39,9	R\$ 83,5

Remuneração dos empregados em 2023	Maior	Média	Menor
	R\$ 28.241,76	R\$ 8956,13	R\$ 1.174,83



Média de idade dos empregados em 2023 (anos)

49

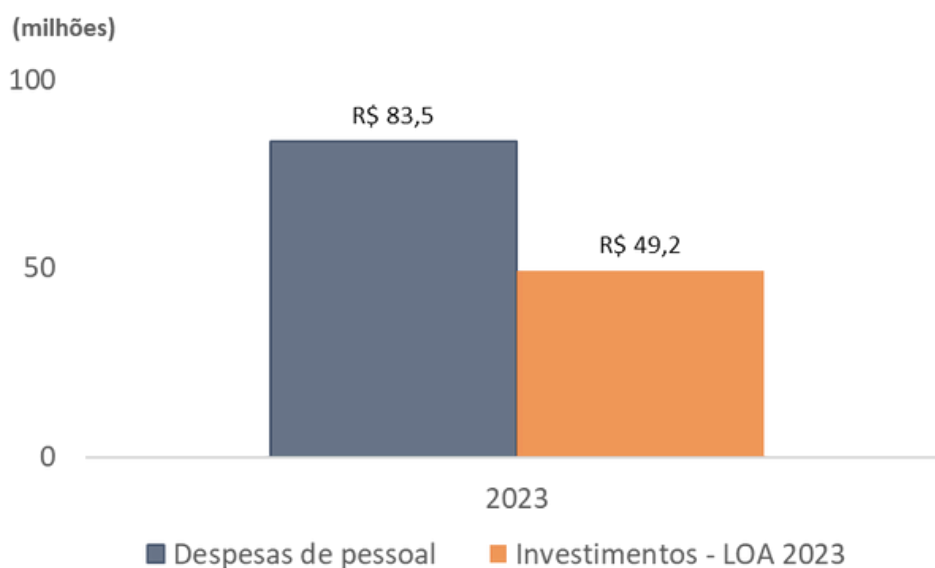


Média de tempo de serviço dos empregados em 2023 (anos)

18,3



Despesas de Pessoal e Investimentos





Previdência Complementar

Quantidade de planos de previdência patrocinados	Não há
Gasto anual com custeio da previdência complementar (mil)	-
Número de participantes	-
Obrigações atuariais com a previdência complementar (mil)	-



Benefício de Assistência à Saúde

Operadora	Unimed Litoral Sul/RS – Cooperativa de Assistência à Saúde Ltda
------------------	---

Número de beneficiários	78	Custeio do BAS / ROB	0,05%	Gasto anual com o custeio do BAS (mil)	R\$ 119,7
--------------------------------	----	-----------------------------	-------	---	-----------

Obrigações atuariais com a oferta de BAS no pós-emprego (mil)	-
--	---



Administradores e Conselheiros

Número de Diretorias	5	Remuneração mensal do Presidente	R\$ 28.241,76
Número de Conselheiros de Administração	8	Remuneração mensal da Diretoria	R\$ 25.125,86
Número de Conselheiros Fiscais	3	Remuneração mensal do Conselho de Administração	R\$ 5.129,20
Número de membros remunerados dos demais órgãos estatutários	6	Remuneração mensal do Conselho Fiscal	R\$ 3.846,90
		Remuneração mensal dos demais órgãos estatutários	R\$ 3.846,90



Perfil da Empresa

O BADESUL Desenvolvimento S.A. – Agência de Fomento/RS é uma Sociedade de Economia Mista, de capital fechado, dedicada ao financiamento e promoção de investimentos voltados ao desenvolvimento econômico e social do Rio Grande do Sul. As operações do Badesul se concentram, principalmente, em crédito empresarial, crédito público (para Prefeituras Municipais), crédito rural e crédito à inovação. Também possui participações em Fundos de Investimento Privados e presta serviços de gestão de Fundos Públicos Estaduais.

Os produtos financeiros operados pelo Badesul correspondem, essencialmente, às linhas de crédito e programas de financiamento oferecidos pelo Sistema BNDES. Subsidiariamente, o Badesul capta recursos da CEF (Caixa Econômica Federal), do Ministério do Turismo e da FINEP (Financiadora de Estudos e Projetos), assim como opera com recursos próprios para o crédito a investimentos públicos municipais.





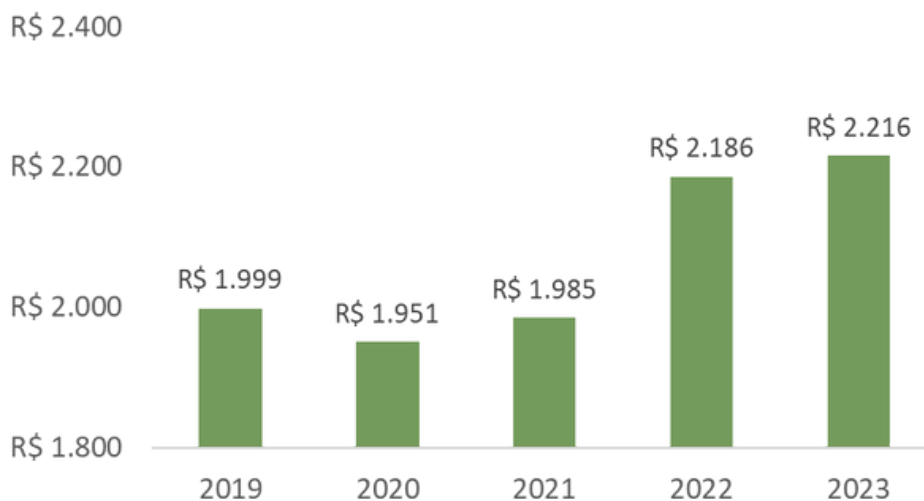
(em milhões)

	2019	2020	2021	2022	2023
Ativo	R\$ 2.668,9	R\$ 2.660,6	R\$ 2.576,1	R\$ 2.627,8	R\$ 2.968,0
Passivo Exigível	R\$ 1.936,0	R\$ 1.917,6	R\$ 1.807,1	R\$ 1.801,1	R\$ 2.021,0
Patrimônio Líquido	R\$ 732,9	R\$ 743,0	R\$ 769,0	R\$ 826,7	R\$ 947,0
Receitas da Intermediação Financeira	R\$ 284,4	R\$ 230,1	R\$ 337,3	R\$ 560,5	R\$ 444,9
Receitas da Prestação de Serviços e Tarifas	R\$ 11,5	R\$ 5,3	R\$ 3,4	R\$ 4,2	R\$ 4,9
Resultado Líquido	R\$ 28,1	R\$ 13,1	R\$ 21,1	R\$ 49,5	R\$ 116,0
Recursos Recebidos (AFAC)	-	-	-	R\$ 23,6	-
Dividendos e JCP pagos	-	-	-	R\$ 1,9	-



Indicadores Destacados

Carteira de Crédito - R\$ milhões



Índice de Retorno sobre o PL (ROE)

12,2%

Despesas de Pessoal/Receita Líquida

8,9%



Pessoal e Remuneração

	2019	2020	2021	2022	2023
Número de empregados	132	126	101	113	148
Reajustes salariais obtidos	4,31%	1,50%	10,97%	8,00%	4,58%
Total gasto com pessoal (milhões)	R\$ 35,4	R\$ 32,7	R\$ 32,6	R\$ 35,4	R\$ 39,9
Total gasto com PLR (milhões)	R\$ 3,0	R\$ 2,8	R\$ 4,0	R\$ 4,9	R\$ 7,5

Remuneração dos empregados em 2023	Maior	Média	Menor
	R\$ 29.697,66	R\$ 12.199,73	R\$ 4.521,56



Média de idade dos empregados em 2023 (anos)

45

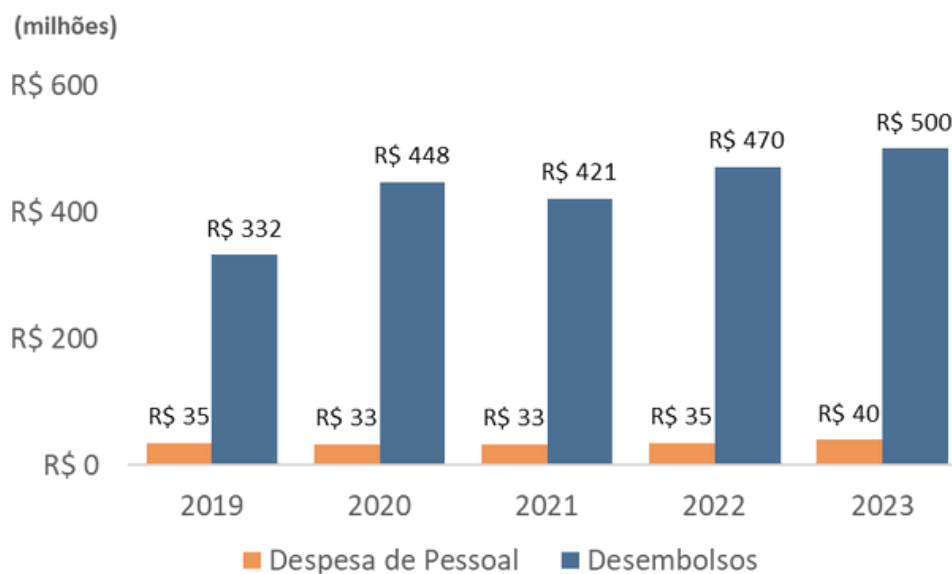


Média de tempo de serviço dos empregados em 2023 (anos)

11,6



Despesas de Pessoal e Concessão de Crédito





Previdência Complementar

Quantidade de planos de previdência patrocinados	2 (Benefício Definido) 3 (Contribuição Variável)
Gasto anual com custeio da previdência complementar (mil)	R\$ 195,0
Número de empregados participantes	87 (Ativos) 79 (Assistidos e Pensionistas)
Obrigações atuariais com a previdência complementar (mil)	R\$ 7.240,0
Obrigações atuariais com prêmio aposentadoria (mil)	R\$ 1.236,0



Benefício de Assistência à Saúde

Operadora

Caixa de Assistência dos Empregados do Banco do Estado do Rio Grande do Sul – CABERGS

Número de beneficiários

401

Custeio do BAS / ROB

0,27%

Gasto anual com o custeio do BAS (mil)

R\$ 1.212,6

Obrigações atuariais com a oferta de BAS no pós-emprego (mil)

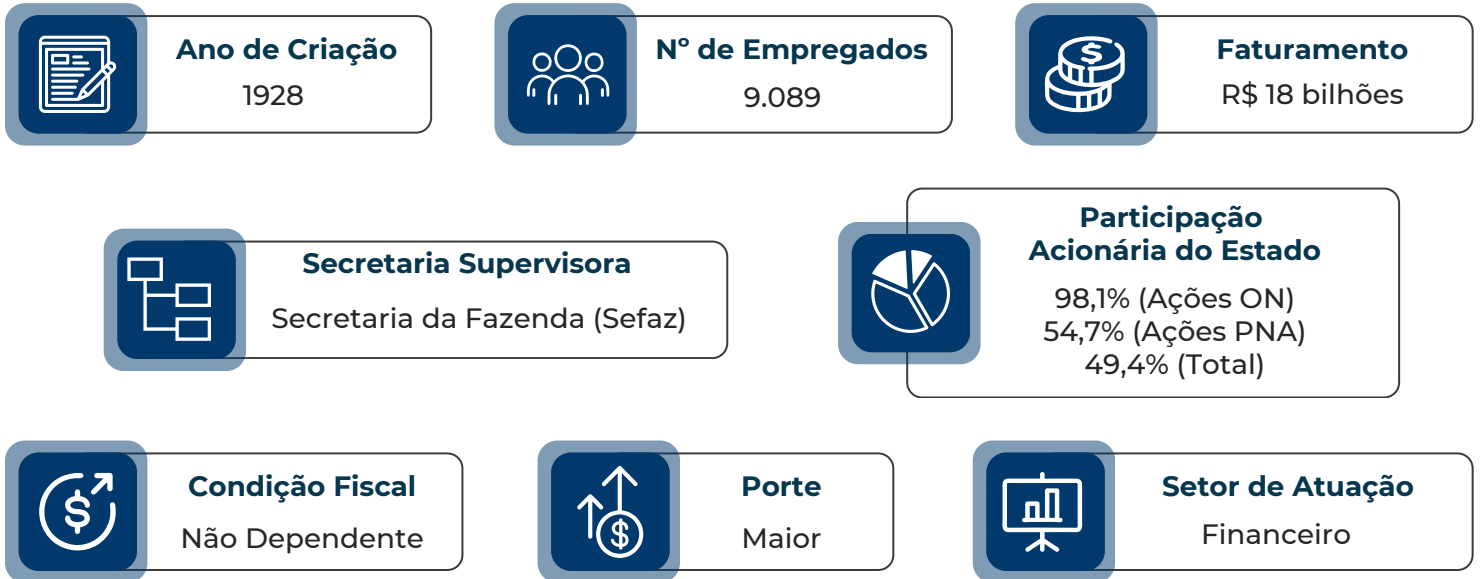
R\$ 666,0



Administradores e Conselheiros

Número de Diretorias	6
Número de Conselheiros de Administração	9
Número de Conselheiros Fiscais	4
Número de membros remunerados dos demais órgãos estatutários	3

Remuneração mensal do Presidente	R\$ 36.560,31
Remuneração mensal da Diretoria	R\$ 30.466,93
Remuneração mensal do Conselho de Administração	R\$ 3.313,27
Remuneração mensal do Conselho Fiscal	R\$ 3.313,27
Remuneração mensal dos demais órgãos estatutários	R\$ 4.969,92



Perfil da Empresa

O Banco do Estado do Rio Grande do Sul S.A. (Banrisul) é uma sociedade de economia mista, de capital aberto, que atua sob a forma de banco múltiplo. Opera nas carteiras comercial, de crédito, de financiamento e investimento, de crédito imobiliário, de desenvolvimento, de arrendamento mercantil e nas operações de câmbio.

Por intermédio de suas controladas e coligadas, atua em diversas outras atividades, com destaque para a corretagem de títulos e valores mobiliários, administração de consórcios, meios de pagamento, seguros e previdência. Essas operações são conduzidas por um conjunto de instituições que agem de forma integrada no mercado financeiro. O Banrisul atua, também, como instrumento de execução da política econômico-financeira do Estado do Rio Grande do Sul, em consonância com os planos e programas do Governo Estadual.

Agências	Postos de Atendimento	Pontos de Atendimento Eletrônico
492	127	413

Dados Contábeis

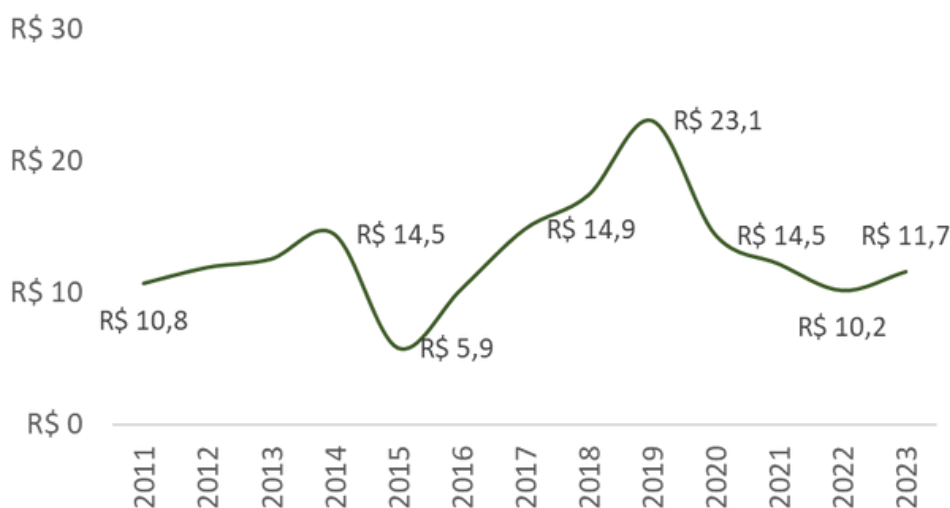
(em milhões)

	2019	2020	2021	2022	2023
Ativo	R\$ 81.549,6	R\$ 91.822,9	R\$ 104.575,8	R\$ 113.166,2	R\$ 125.063,7
Passivo Exigível	R\$ 73.755,2	R\$ 83.476,7	R\$ 95.527,2	R\$ 103.746,1	R\$ 115.394,8
Patrimônio Líquido	R\$ 7.794,4	R\$ 8.346,2	R\$ 9.048,6	R\$ 9.420,1	R\$ 9.668,9
Receitas da Intermediação Financeira	R\$ 9.105,4	R\$ 8.233,2	R\$ 8.212,2	R\$ 12.992,5	R\$ 15.734,1
Receitas da Prestação de Serviços e Tarifas	R\$ 2.042,5	R\$ 1.955,4	R\$ 1.972,2	R\$ 2.083,5	R\$ 2.232,9
Resultado Líquido	R\$ 1.344,4	R\$ 727,5	R\$ 948,5	R\$ 714,9	R\$ 871,1
Dividendos e JCP pagos	R\$ 536,6	R\$ 218,2	R\$ 382,2	R\$ 360,3	R\$ 434,9



Indicadores Destacados

Preço Médio da Ação



Índice de Retorno sobre o PL (ROE)

9,0%

Despesas de Pessoal/Receita Líquida

12,1%



Pessoal e Remuneração

	2019	2020	2021	2022	2023
Número de empregados	10.283	9.280	9.002	8.658	9.089
Reajustes salariais obtidos	4,31%	1,50%	10,97%	8,00%	4,58%
Total gasto com pessoal (milhões)	R\$ 1.969,0	R\$ 2.139,5	R\$ 1.898,8	R\$ 2.146,9	R\$ 2.171,5
Total gasto com PLR (milhões)	R\$ 141,8	R\$ 115,8	R\$ 125,6	R\$ 183,5	R\$ 252,2

Remuneração dos empregados em 2023	Maior	Média	Menor
	R\$ 45.905,15	R\$ 8.908,01	R\$ 3.055,45



Média de idade dos empregados em 2023 (anos)

44,4

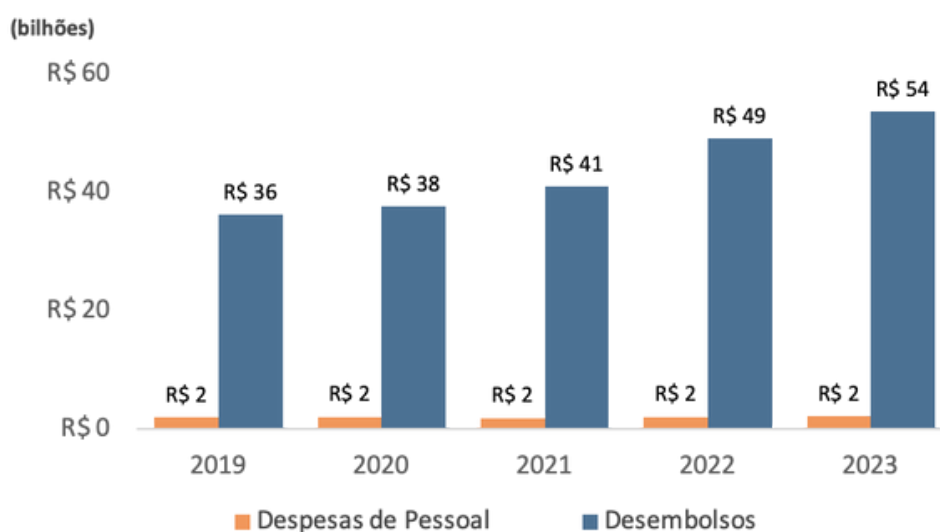


Média de tempo de serviço dos empregados em 2023 (anos)

15,6



Despesas de Pessoal e Concessão de Crédito





Previdência Complementar

Quantidade de planos de previdência patrocinados	2 (Benefício Definido) 3 (Contribuição Variável)
Gasto anual com custeio da previdência complementar (milhões)	R\$ 36,7
Número de participantes	7.957 (Ativos) 9.255 (Assistidos e Pensionistas)
Obrigações atuariais com a previdência complementar (milhões)	R\$ 3.296,3
Obrigações atuariais com prêmio aposentadoria (milhões)	R\$ 162,2



Benefício de Assistência à Saúde

Operadora

Caixa de Assistência dos Empregados do Banco do Estado do Rio Grande do Sul – CABERGS

Número de beneficiários

25.939

Custeio do BAS / ROB

0,07%

Gasto anual com o custeio do BAS (milhões)

R\$ 12,2

Obrigações atuariais com a oferta de BAS no pós-emprego (milhões)

R\$ 202,3



Administradores e Conselheiros

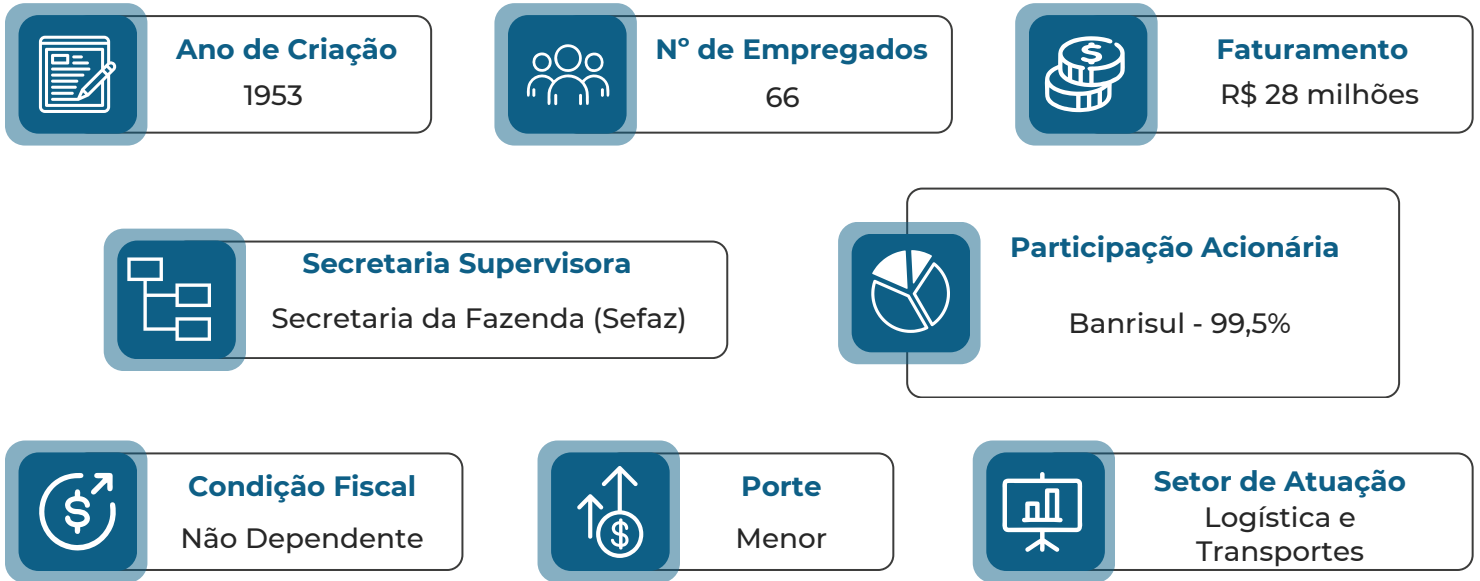
Número de Diretorias	9
Número de Conselheiros de Administração	11
Número de Conselheiros Fiscais	5
Número de membros remunerados dos demais órgãos estatutários	14

Remuneração mensal do Presidente*	R\$ 129.000,0
Remuneração mensal da Diretoria*	R\$ 104.000,0
Remuneração mensal do Conselho de Administração*	R\$ 19.500,0
Remuneração mensal do Conselho Fiscal	R\$ 16.597,0
Remuneração mensal dos demais órgãos estatutários	nd

*Valores aproximados para o ano de 2023, estimados com base nas informações do Formulário de Referência (FRE) da Comissão de Valores Mobiliários (CVM).

An aerial photograph of a city, likely Rio de Janeiro, showing a dense urban area with various buildings and a prominent tall chimney on the left. A large body of water is visible in the background. The image is overlaid with a semi-transparent green and purple gradient. The text "Controladas Banrisul" is centered in white.

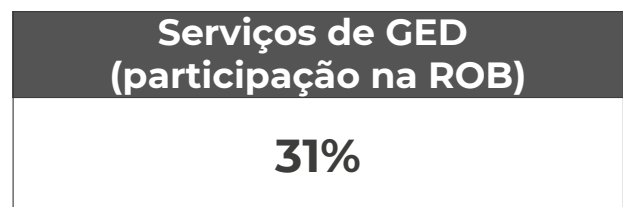
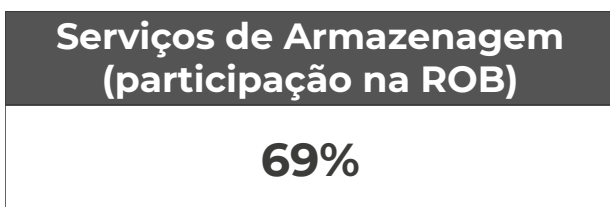
Controladas Banrisul



Perfil da Empresa

A Banrisul Armazéns Gerais S.A. (Bagergs) é uma sociedade de economia mista, de capital aberto (desde 1996). Está sediada na cidade de Canoas, na Região Metropolitana de Porto Alegre, próximo ao Vale do Rio dos Sinos e dos distritos industriais de Cachoeirinha e Gravataí.

A empresa atua no ramo de Armazéns Gerais, na locação de espaços para depósito, guarda e conservação de mercadorias, e como Porto Seco, através de Contrato de Permissão com a Receita Federal, na prestação de serviços públicos de movimentação e armazenagem de mercadorias importadas e destinadas à exportação. A Bagergs também desenvolve atividades de armazenamento físico de acervos e na digitalização e Gerenciamento Eletrônico de Documentos (GED).



Dados Contábeis

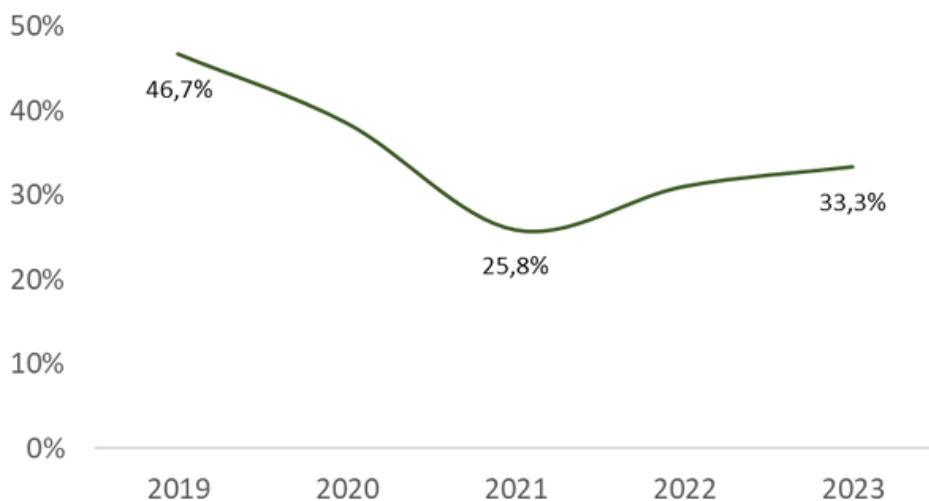
(em milhões)

	2019	2020	2021	2022	2023
Ativo	R\$ 67,1	R\$ 71,9	R\$ 72,0	R\$ 82,1	R\$ 80,9
Passivo Exigível	R\$ 14,3	R\$ 12,8	R\$ 8,5	R\$ 12,5	4,9
Patrimônio Líquido	R\$ 52,8	R\$ 59,1	R\$ 63,4	R\$ 69,6	R\$ 75,9
Receita Líquida da Venda de Bens e Serviços	R\$ 31,3	R\$ 34,7	R\$ 29,5	R\$ 28,8	R\$ 23,3
Resultado Líquido	R\$ 9,6	R\$ 8,3	R\$ 5,7	R\$ 9,9	R\$ 13,4
EBITDA	R\$ 14,6	R\$ 13,4	R\$ 7,6	R\$ 8,9	R\$ 7,7
Dividendos e JCP pagos	R\$ 2,3	R\$ 2,0	R\$ 2,7	R\$ 4,7	R\$ 4,1



Indicadores Destacados

Margem EBITDA



Índice de Retorno sobre o PL (ROE)

17,7%

Despesas de Pessoal/Receita Líquida

17,1%



Pessoal e Remuneração

	2019	2020	2021	2022	2023
Número de empregados	77	75	71	70	67
Reajustes salariais obtidos	8,0%	2,5%	7,6%	12,5%	4,0%
Total gasto com pessoal (milhões)	R\$ 2,4	R\$ 2,5	R\$ 3,4	R\$ 3,9	R\$ 4,0
Total gasto com PLR (milhões)	R\$ 186,5	R\$ 165,4	R\$ 113,8	R\$ 197,9	R\$ 233,8

Remuneração dos empregados em 2023	Maior	Média	Menor
	R\$6.123,52	R\$ 2.255,68	R\$ 1.654,92



Média de idade dos empregados em 2023 (anos)

45

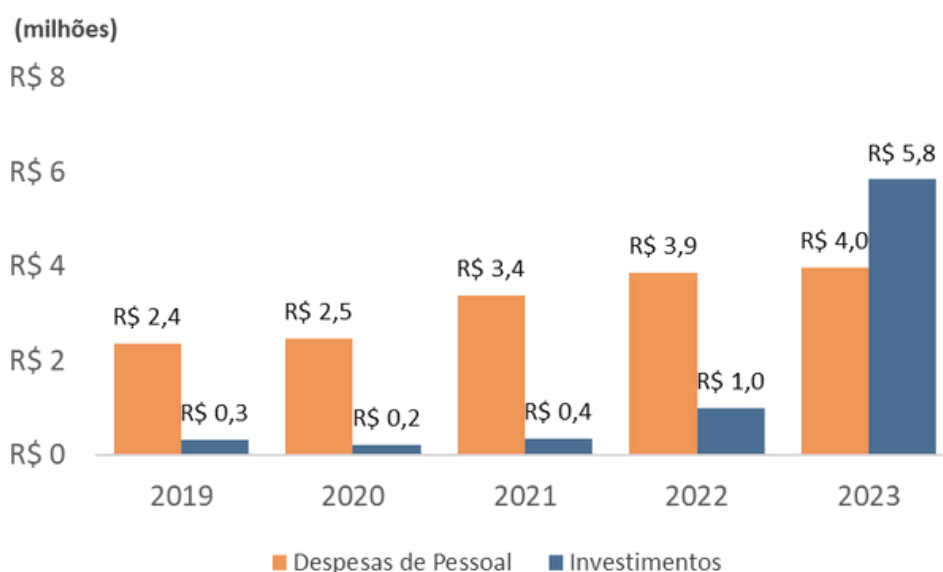


Média de tempo de serviço dos empregados em 2023 (anos)

10



Despesas de Pessoal e Investimentos





Previdência Complementar

Quantidade de planos de previdência patrocinados	Não há
Gasto anual com custeio da previdência complementar	-
Número de participantes	-
Obrigações atuariais com a previdência complementar	-
Obrigações atuariais com prêmio aposentadoria	-



Benefício de Assistência à Saúde

Operadora	Caixa de Assistência dos Empregados do Banco do Estado do Rio Grande do Sul – CABERGS
------------------	---

Número de beneficiários	nd	Custeio do BAS / ROB	nd	Gasto anual com o custeio do BAS (mil)	nd
--------------------------------	----	-----------------------------	----	---	----

Obrigações atuariais com a oferta de BAS no pós-emprego (mil)	Não há
--	--------

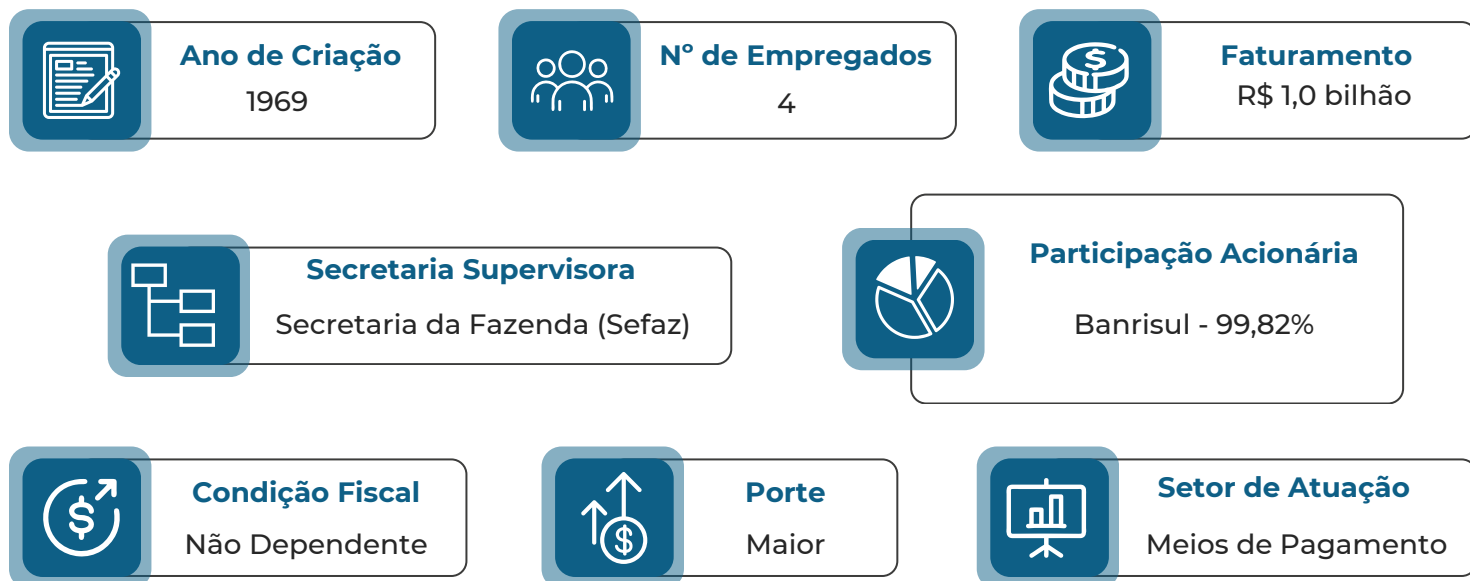


Administradores e Conselheiros

Número de Diretorias	4
Número de Conselheiros de Administração	7
Número de Conselheiros Fiscais	3

Remuneração mensal do Presidente*	R\$ 54.074,4
Remuneração mensal da Diretoria*	R\$ 29.256,0
Remuneração mensal do Conselho de Administração*	R\$ 5.909,0
Remuneração mensal do Conselho Fiscal	R\$ 4.903,0

*Valores estimados com base nas informações do Formulário de Referência (FRE) da Comissão de Valores Mobiliários (CVM).



Perfil da Empresa

A Banrisul Soluções em Pagamentos S.A. - Instituição de Pagamentos (Banrisul Pagamentos) é uma Sociedade de Economia Mista, de capital fechado, controlada pelo Banrisul. A Companhia, que possui foco de atuação na região Sul do Brasil, opera as linhas de produtos da Rede Vero e dos cartões BanriCard. A principal fonte de receita da Banrisul Pagamentos é decorrente da taxa descontada dos estabelecimentos comerciais sobre o volume transacionado na rede de adquirência Vero, bem como das receitas de mensalidade, aluguel de equipamentos e conectividade. Em relação aos cartões BanriCard, as principais receitas são provenientes da taxa de reembolso cobrada dos estabelecimentos comerciais sobre o volume transacionado e da taxa de administração cobrada das empresas conveniadas.

Em julho de 2023, a Banrisul Banrisul Pagamentos recebeu autorização do Banco Central do Brasil para funcionar como Instituição de Pagamento, nas modalidades emissor de moeda eletrônica, emissor de instrumento de pagamento pós-pago e credenciador. Assim, a forma de publicação das Demonstrações Financeiras foi alterada em 2023.





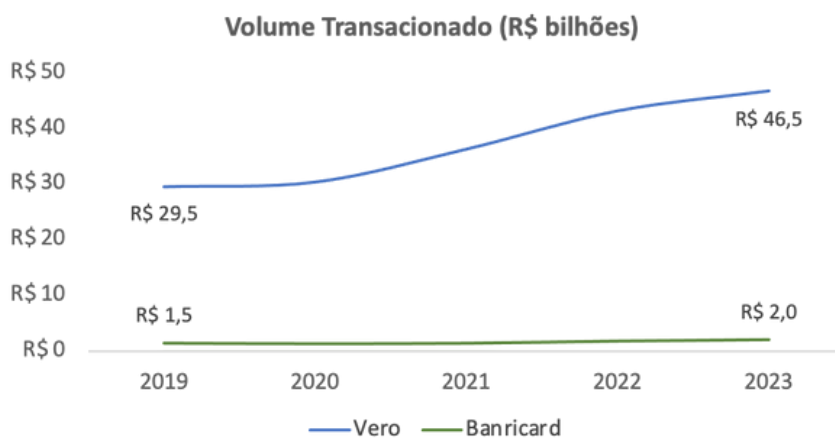
Dados Contábeis

(em milhões)

	2019	2020	2021	2022	2023
Ativo	R\$ 3.053,8	R\$ 3.182,9	R\$ 3.908,6	R\$ 4.664,4	R\$ 5.046,6
Passivo Exigível	R\$ 1.944,6	R\$ 1.887,6	R\$ 2.399,2	R\$ 2.568,3	R\$ 2.741,1
Patrimônio Líquido	R\$ 1.109,2	R\$ 1.295,3	R\$ 1.509,3	R\$ 2.096,1	R\$ 2.305,4
Receitas da Intermediação Financeira	-	-	-	-	R\$ 123,5
Receitas da Prestação de Serviços e Tarifas	-	-	-	-	R\$ 899,7
Receita Líquida da Venda de Bens e Serviços	R\$ 491,3	R\$ 462,1	R\$ 504,7	R\$ 519,8	-
Resultado Líquido	R\$ 271,7	R\$ 244,7	R\$ 280,1	R\$ 374,5	R\$ 522,9
Dividendos e JCP pagos	R\$ 64,5	R\$ 58,1	R\$ 66,5	R\$ 88,9	R\$ 354,7



Indicadores Destacados



Índice de Retorno sobre o PL (ROE)

22,7%

Margem Líquida

51,1%



Pessoal e Remuneração*

	2019	2020	2021	2022	2023
Número de empregados	5	5	5	5	4
Reajustes salariais obtidos	4,31%	1,50%	10,97%	8,00%	4,58%
Total gasto com pessoal (milhões)	R\$ 1,6	R\$ 1,7	R\$ 1,7	R\$ 1,9	R\$ 2,6

*Os serviços da empresa são realizados, em sua maioria, pelos empregados vinculados ao Banrisul. As informações de pessoal dos demais colaboradores da controlada estão computadas nas informações da controladora.



Previdência Complementar

Quantidade de planos de previdência patrocinados	2 (Benefício Definido) 3 (Contribuição Variável)
Gasto anual com custeio da previdência complementar (mil)	R\$ 313,0 mil
Número de participantes	7 (Ativos) 57 (Assistidos e Pensionistas)
Obrigações atuariais com a previdência complementar (mil)	R\$ 20.326,0
Obrigações atuariais com prêmio aposentadoria (mil)	R\$ 577,0



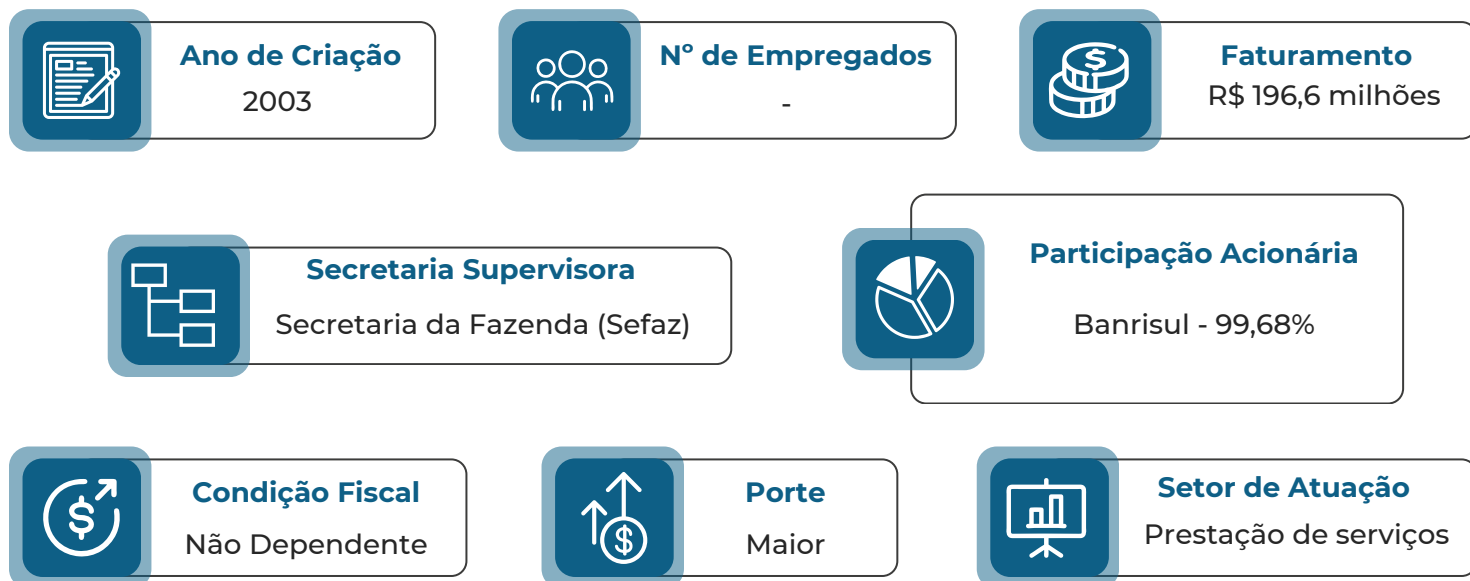
Benefício de Assistência à Saúde

Operadora	Caixa de Assistência dos Empregados do Banco do Estado do Rio Grande do Sul – CABERGS		
Número de beneficiários	73	Custeio do BAS / ROB	0,00%
		Gasto anual com o custeio do BAS (mil)	R\$ 47,0
Obrigações atuariais com a oferta de BAS no pós-emprego (mil)			R\$ 530,0



Administradores e Conselheiros

Número de Diretorias	4	Remuneração mensal do Presidente	nd
Número de Conselheiros de Administração	6	Remuneração mensal da Diretoria	nd
Número de Conselheiros Fiscais	3	Remuneração mensal do Conselho de Administração	nd
		Remuneração mensal do Conselho Fiscal	R\$ 7.168,0



Perfil da Empresa

A Banrisul S/A Administradora de Consórcios (Banrisul Consórcios) é uma sociedade de economia mista, de capital fechado, controlada pelo Banrisul. A empresa iniciou as atividades de comercialização de planos de consórcio em janeiro de 2004, nos segmentos de bens móveis e imóveis, e atualmente atua também no segmento de serviços.

As atividades desenvolvidas pela empresa têm início com a formação dos grupos de consórcios e segue com as demais atribuições, que envolvem a emissão de termos de adesão e boletos, assembleias mensais de contemplação, análise de crédito, confecção de contratos, atribuição legal de garantias e encerramento de grupos.

Número de Grupos Administradores	Número de Consorciados Ativos	Número de Bens entregues
155	83.165	12.956

(em milhões)

	2019	2020	2021	2022	2023
Ativo	R\$ 332,4	R\$ 354,6	R\$ 400,7	R\$ 456,9	R\$ 536,5
Passivo Exigível	R\$ 63,9	R\$ 52,8	R\$ 57,9	R\$ 79,4	R\$ 102,6
Patrimônio Líquido	R\$ 268,5	R\$ 301,7	R\$ 342,8	R\$ 377,4	R\$ 433,9
Receita da Intermediação Financeira	R\$ 17,7	R\$ 9,1	R\$ 15,3	R\$ 47,9	R\$ 59,4
Receita da Prestação de Serviços e Tarifas	R\$ 85,1	R\$ 96,7	R\$ 111,8	R\$ 99,1	R\$ 131,4
Resultado Líquido	R\$ 44,5	R\$ 44,0	R\$ 53,8	R\$ 62,1	R\$ 83,0
Dividendos e JCP pagos	R\$ 27,0	R\$ 31,7	R\$ 10,4	R\$ 25,5	R\$ 37,3



Indicadores Destacados



Índice de Retorno sobre o PL (ROE)

13,6%

Margem Líquida

43,5%

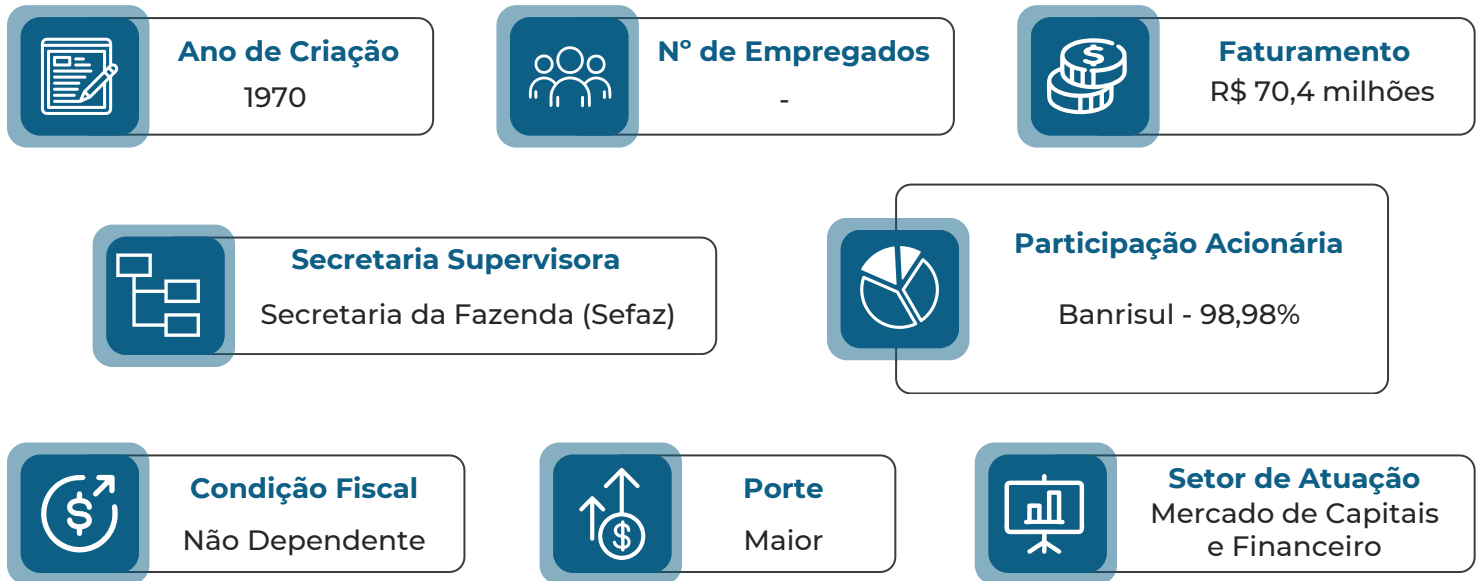


Administradores e Conselheiros

Número de Diretorias	3
Número de Conselheiros de Administração	7
Número de Conselheiros Fiscais	3

Remuneração mensal do Presidente	nd
Remuneração mensal da Diretoria	nd
Remuneração mensal do Conselho de Administração	nd
Remuneração mensal do Conselho Fiscal	R\$ 5.729,0

*Os serviços da empresa são realizados pelos empregados vinculados ao Banrisul. As informações de pessoal dos colaboradores da controlada estão computadas nas informações da controladora.



Perfil da Empresa

A Banrisul S.A. Corretora de Valores Mobiliários e Câmbio (Banrisul Corretora) é uma Sociedade de Economia Mista, de capital fechado, controlada pelo Banrisul. Opera no mercado de capitais como intermediadora nas operações de renda variável — mercados à vista, de opções, à termo e futuros — e nas de renda fixa e Tesouro Direto, junto à B3.

Desde o início dos anos 1970, a Banrisul Corretora desenvolve atividades de gestão de recursos de terceiros, por meio de suporte técnico aos investidores na identificação das melhores oportunidades do mercado de capitais. A partir de 2021, a Banrisul Corretora passou a ser a administradora plena dos fundos de investimentos de renda fixa, renda variável e multimercado do conglomerado Banrisul.

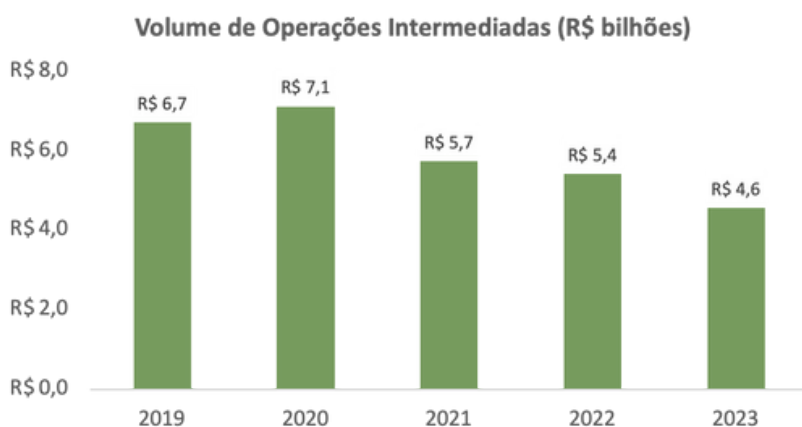


(em milhões)

	2019	2020	2021	2022	2023
Ativo	R\$ 111,5	R\$ 99,9	R\$ 126,7	R\$ 174,2	R\$ 140,9
Passivo Exigível	R\$ 24,3	R\$ 11,1	R\$ 32,1	R\$ 68,8	R\$ 18,8
Patrimônio Líquido	R\$ 87,2	R\$ 88,9	R\$ 94,6	R\$ 105,4	R\$ 122,1
Receita da Intermediação Financeira	R\$ 5,3	R\$ 2,5	R\$ 4,4	R\$ 12,7	R\$ 15,7
Receita da Prestação de Serviços e Tarifas	R\$ 19,0	R\$ 19,4	R\$ 33,6	R\$ 39,2	R\$ 52,3
Resultado Líquido	R\$ 3,8	R\$ 2,1	R\$ 7,5	R\$ 14,1	R\$ 24,2
Dividendos e JCP pagos	R\$ 0,9	R\$ 0,5	R\$ 1,8	R\$ 1,8	R\$ 9,6



Indicadores Destacados



Índice de Retorno sobre o PL (ROE)

19,8%

Margem Líquida

35,6%

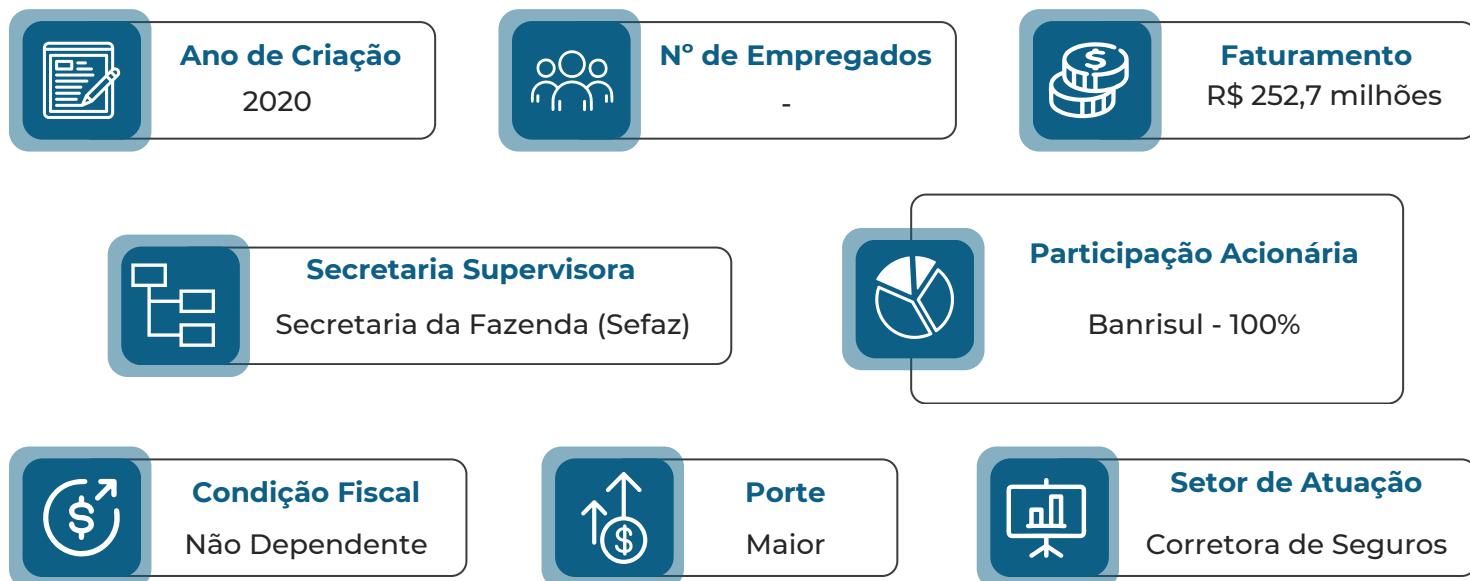


Administradores e Conselheiros

Número de Diretorias	4
Número de Conselheiros de Administração	6
Número de Conselheiros Fiscais	3

Remuneração mensal do Presidente	nd
Remuneração mensal da Diretoria	nd
Remuneração mensal do Conselho de Administração	nd
Remuneração mensal do Conselho Fiscal	R\$ 5.082,0

*Os serviços da empresa são realizados pelos empregados vinculados ao Banrisul. As informações de pessoal dos colaboradores da controlada estão computadas nas informações da controladora.



Perfil da Empresa

A holding Banrisul Seguridade Participações (Banrisul Seguridade) é uma subsidiária integral do Banrisul, cujo objeto é a participação, direta ou indireta, como acionista, sócia ou quotista, do capital de outras sociedades, no Brasil ou no exterior. A Banrisul Seguridade possui 100% de participação na Banrisul Corretora de Seguros, sociedade de capital fechado controlada indiretamente pelo Banrisul.

As empresas foram constituídas em 2020 e iniciaram as atividades operacionais em janeiro de 2021. A Banrisul Corretora atua viabilizando negócios que envolvem seguros de pessoas, seguros patrimoniais, seguros rurais, planos de previdência privada aberta e títulos de capitalização comercializados aos clientes do Banrisul.



(em milhões)

	2019	2020	2021	2022	2023
Ativo	-	-	R\$ 177,8	R\$ 294,9	R\$ 425,4
Passivo Exigível	-	-	R\$ 114,8	R\$ 116,7	R\$ 239,4
Patrimônio Líquido	-	-	R\$ 62,9	R\$ 178,1	R\$ 186,0
Receita Líquida da Venda de Bens e Serviços	-	-	R\$ 171,7	R\$ 233,6	R\$ 252,7
Resultado Líquido	-	-	R\$ 103,9	R\$ 151,1	R\$ 157,9
Dividendos e JCP pagos	-	-	R\$ 50,9	R\$ 35,8	R\$ 149,6



Indicadores Destacados



Índice de Retorno sobre o PL (ROE)

84,9%

Margem Líquida

62,5%



Administradores e Conselheiros

Número de Diretorias	3
Número de Conselheiros de Administração	7
Número de Conselheiros Fiscais	3

Remuneração mensal do Presidente	nd
Remuneração mensal da Diretoria	nd
Remuneração mensal do Conselho de Administração	nd
Remuneração mensal do Conselho Fiscal	R\$ 5.729,0

*Os serviços da empresa são realizados pelos empregados vinculados ao Banrisul. As informações de pessoal dos colaboradores da controlada estão computadas nas informações da controladora.

An aerial photograph of a city, likely Rio de Janeiro, showing a large body of water (Bay of Guanabara) in the background. In the foreground, there is a tall, dark chimney on the left, a curved road, and a dense urban area with various buildings. The image is overlaid with a semi-transparent green and purple gradient.

Coligadas Banrisul



Ano de Criação

2008



Nº de Empregados

395



Setor de Atuação

Crédito Consignado



Participação Acionária

Banrisul - 49,9%

Perfil da Empresa

A Bem Promotora de Vendas e Serviços S.A é uma empresa coligada (investida) do Banrisul, cuja participação é 49,9% do capital. Especializada em crédito consignado, a Bem está presente em todas as regiões do País por meio de lojas próprias e de uma rede de correspondentes substabelecidos.

Nº de Contratos Fechados

505 mil

Volume Negociado

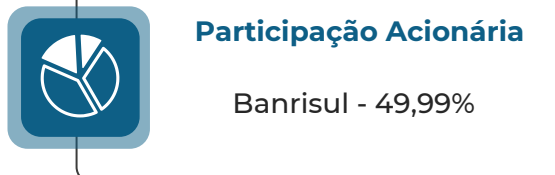
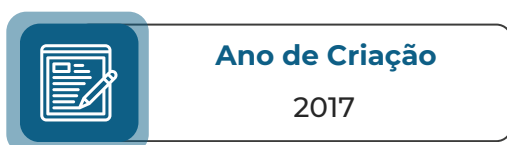
R\$ 4,3 bilhões



Dados Contábeis

(em milhões)

	2019	2020	2021	2022	2023
Patrimônio Líquido	R\$ 43,5	R\$ 54,5	R\$ 46,3	R\$ 62,1	R\$ 66,5
Valor do Investimento Banrisul (49,9%)	R\$ 21,7	R\$ 27,2	R\$ 23,1	R\$ 31,0	R\$ 33,2
Resultado Líquido	R\$ 21,8	R\$ 32,7	R\$ 30,1	R\$ 30,6	R\$ 34,2
Resultado de Equivalência Patrimonial	R\$ 10,9	R\$ 16,3	R\$ 15,0	R\$ 15,3	R\$ 17,1



Perfil da Empresa

A Banrisul Icatu Participações S.A é uma empresa coligada (investida) do Banrisul, cuja participação é de 49,99% do capital. Atua como holding, autorizada pela Superintendência de Seguros Privados (Susep) a operar em todas as unidades da federação nos ramos de seguros, em planos de previdência complementar aberta e em planos de capitalização. A Banrisul Icatu possui 100% do capital das empresas Rio Grande Seguros e Previdência S.A. e Rio Grande Capitalização S.A.

Prêmios (seguros)

R\$ 711,3 milhões

Taxa de Sinistralidade

16,1%



Dados Contábeis

(em milhões)

	2019	2020	2021	2022	2023
Patrimônio Líquido	R\$ 191,7	R\$ 271,2	R\$ 313,1	R\$ 306,1	R\$ 346,4
Valor do Investimento Banrisul (49,99%)	R\$ 95,8	R\$ 135,6	R\$ 156,5	R\$ 153,0	R\$ 173,1
Resultado Líquido	R\$ 92,9	R\$ 88,5	R\$ 57,7	R\$ 130,4	R\$ 166,0
Resultado de Equivalência Patrimonial	R\$ 46,4	R\$ 44,3	R\$ 28,8	R\$ 65,2	R\$ 83,0

An aerial photograph of a city, likely Rio de Janeiro, showing a large body of water (Bay of Guanabara) in the background, a tall industrial chimney on the left, and a dense urban area with various buildings and green spaces in the foreground. The image is overlaid with a semi-transparent green and purple gradient.

Autarquia Especial Interestadual

**Ano de Criação**

1961

**Nº de Empregados**

504

**Faturamento**

R\$ 2,3 bilhões

**Secretaria Supervisora**Secretaria de Desenvolvimento
Econômico (Sedec)**Participação
Acionária do Estado**

33,33%

**Condição Fiscal**

Não Dependente

**Porte**

Maior

**Setor de Atuação**

Financeiro

Perfil da Empresa

O Banco Regional de Desenvolvimento do Extremo Sul (BRDE) é uma autarquia estadual especial, que atua como instituição financeira de fomento na região sul do Brasil, nos estados do Rio Grande do Sul, Santa Catarina e Paraná. O BRDE é reconhecido como empresa pública, sendo seu capital distribuído igualmente entre os três estados-controladores.

O Banco tem autonomia financeira para atender a missão de promover o desenvolvimento econômico e social da região, por meio do apoio financeiro a projetos e empreendimentos que gerem emprego, renda e melhorem a qualidade de vida da população. Seu perfil de atuação envolve o fornecimento de linhas de crédito e financiamento para empresas, o apoio a projetos de infraestrutura, o financiamento de projetos relacionados à agricultura e à indústria, além do financiamento a projetos do setor público, como prefeituras e governos estaduais. O principal *funding* do BRDE vem do Sistema BNDES.

Número de clientes**36 mil****Volume de Crédito
Contratado****R\$ 5,8 bilhões**



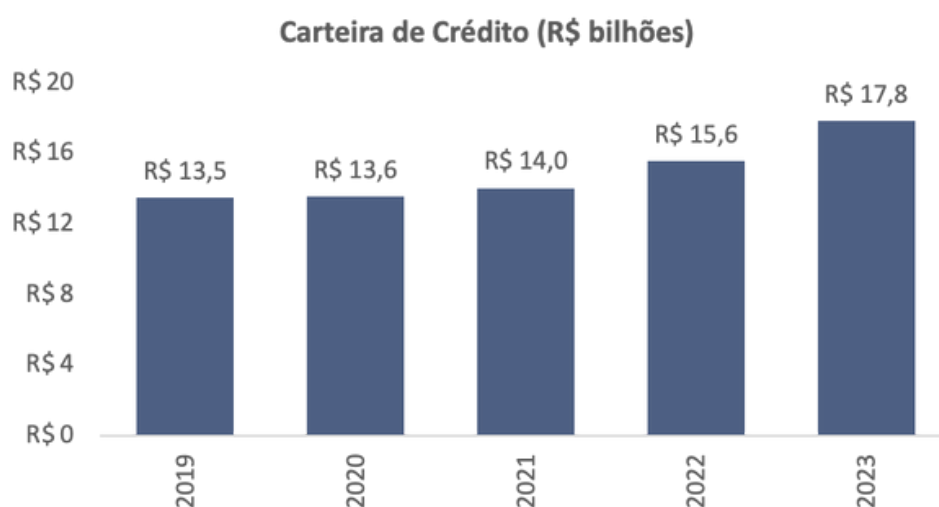
Dados Contábeis

(em milhões)

	2019	2020	2021	2022	2023
Ativo	R\$ 16.872	R\$ 16.652	R\$ 17.139	R\$ 19.099	R\$ 21.098
Passivo Exigível	R\$ 13.985	R\$ 13.552	R\$ 13.740	R\$ 15.261	R\$ 16.997
Patrimônio Líquido	R\$ 2.887	R\$ 3.100	R\$ 3.398	R\$ 3.838	R\$ 4.101
Receita da Intermediação Financeira	R\$ 1.345	R\$ 1.371	R\$ 1.397	R\$ 1.878	R\$ 2.216
Receita da Prestação de Serviços e Tarifas	R\$ 38,9	R\$ 36,6	R\$ 37,0	R\$ 44,9	R\$ 50,4
Resultado Líquido	R\$ 278,0	R\$ 199,3	R\$ 266,6	R\$ 449,6	R\$ 517,3



Indicadores Destacados



Índice de Retorno sobre o PL (ROE)

12,6%

Despesas de Pessoal/Receita Líquida

11,7%



Pessoal e Remuneração

	2019	2020	2021	2022	2023
Número de empregados	454	451	463	448	504
Reajustes salariais obtidos	4,31%	1,50%	10,97%	8,00%	4,58%
Total gasto com pessoal (milhões)	R\$ 165,7	R\$ 189,6	R\$ 199,1	R\$ 207,5	R\$ 231,5
Total gasto com PLR (milhões)	R\$ 13,3	R\$ 12,3	R\$ 16,2	R\$ 16,9	R\$ 17,6

Remuneração dos empregados em 2023	Maior	Média	Menor
	R\$ 46.864,87	R\$ 18.013,66	R\$ 3.857,74



Média de idade dos empregados em 2023 (anos)

47,5

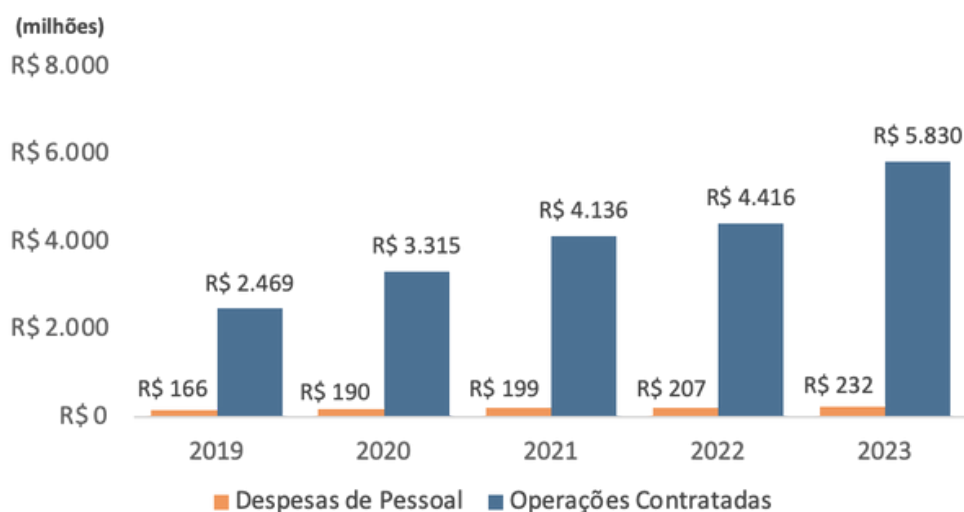


Média de tempo de serviço dos empregados em 2023 (anos)

15,6



Despesas de Pessoal e Concessão de Crédito





Previdência Complementar

Quantidade de planos de previdência patrocinados	1 (Benefício Definido) 1 (Contribuição Variável)
Gasto anual com custeio da previdência complementar (milhões)	R\$ 11,9
Número de participantes	415 Ativos 508 Assistidos e Pensionistas
Obrigações atuariais com a previdência complementar (milhões)	R\$ 936,3



Benefício de Assistência à Saúde

Operadoras	Unimed Porto Alegre Cooperativa Médica Ltda Unimed Grande Florianópolis Cooperativa de Trabalho Médico Unimed Curitiba - Sociedade Cooperativa de Médicos
-------------------	---

Número de beneficiários	828	Custeio do BAS / Receita Bruta	0,82%	Gasto anual com o custeio do BAS (milhões)	R\$ 18,2
--------------------------------	-----	---------------------------------------	-------	---	----------

Obrigações atuariais com a oferta de BAS no pós-emprego (milhões)	R\$ 234,7
--	-----------



Administradores e Conselheiros

Número de Diretorias	6	Remuneração mensal do Presidente*	R\$ 92.143,79
Número de Conselheiros de Administração	10	Remuneração mensal da Diretoria*	R\$ 85.329,35
Número de Conselheiros Fiscais	6	Remuneração do Conselho de Administração**	R\$ 11.649,13
Número de membros remunerados dos demais órgãos estatutários	3	Remuneração do Conselho Fiscal**	R\$ 11.649,13
		Remuneração os demais órgãos estatutários**	R\$ 11.649,13

* Inclui remuneração variável potencial (RVA).

** Remuneração por reunião, com seis reuniões ordinárias anuais.

Relatório de Acompanhamento Econômico Financeiro das Estatais Ano-base 2023

Secretaria da Reconstrução Gaúcha



GOVERNO DO ESTADO

RIO GRANDE DO SUL

SECRETARIA DA
RECONSTRUÇÃO GAÚCHA